

NATWEST GR.PLC LS I,0769

Börse: TradeGate

ISIN: GB00BM8PJY71

Währung: EUR

Kurs: 5,20 EUR

Stand: 13.03.2025

NatWest Group (ehemals Royal Bank of Scotland) zählt zu den führenden Finanzinstituten. Im März 2000 schloss das Bankhaus die Übernahme von NatWest, eine der größten Fusionen in der Geschichte der britischen Banken, erfolgreich ab und ist seitdem, gemessen an der Marktkapitalisierung, eine der größten Banken in Großbritannien. Die umfassenden Leistungen der Bank sind auf die jeweiligen Bedürfnisse von Privat- und Geschäftskunden sowie Unternehmen in Europa, Amerika und Asien zugeschnitten. Das Portfolio enthält neben traditionellen Finanzdienstleistungen wie Konten, EC- und Kreditkarten oder Transaktionen Vermögensverwaltung für vermögende Kunden, Bank-, Finanz- und Risikomanagement-Services, diverse Versicherungen sowie Finanzierungsservices für Unternehmen.

Aktuelles KGV	7,39
Gewinn je Aktie	0,54
Letzte Dividende je Aktie	0,22
Aktuelle Dividendenrendite	5,35
Cash Flow je Aktie	0,21
Buchwert je Aktie	4,74
Akt. Marktkapitalisierung	33.374,30 Mil.
EBIT	0,00 Mil.
EBIT-Marge	-

Industrie **Finanzdienstleister**

Sektor **Banken**

Subsektor **Banken**

Anschrift
 NatWest Group
 42 St Andrew Square
 Edinburgh EH2 2YB, UK
<https://www.natwestgroup.com/>

Investor Relations **Alexander Holcroft**

IR-Telefon **+44 (0)131 556 8555**

IR-Email
investor.relations@natwest.com

Hauptaktionäre
 Solicitor for the Affairs of His Majesty's Treasury as Nominee for His Majesty's Treasury (9.99%), Blackrock, Inc. (5.26%), Massachusetts...

Streubesitz **-**

Vorstand
 Katie Murray, Keiran Foad, Emma Crystal, David Lindberg, Robert Begbie, Scott Marcar, Nick Curle, Jen Tippin, Solange Chamberlain

Aufsichtsrat
 Rick Haythornthwaite, Paul Thwaite, Katie Murray, Mark Seligman, Frank Dangeard, Roisin Donnelly, Patrick Flynn, Geeta Gopalan, Yasmin...

Mitarbeiter **68 013**

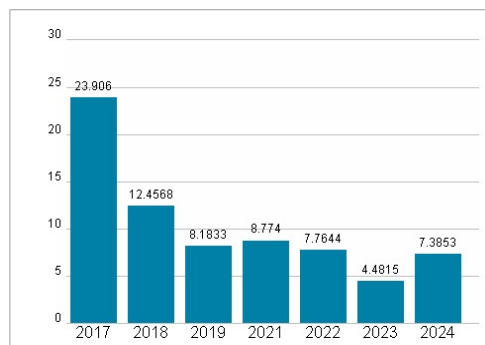
Umsatz **0,00 Mil.**



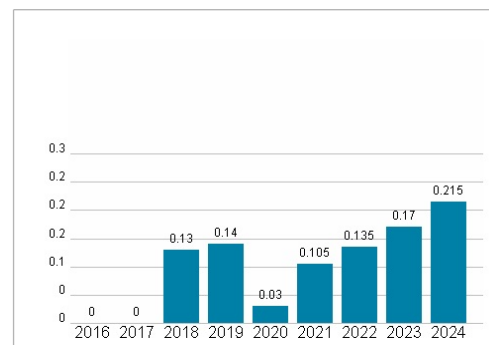
Wertentwicklung

	1M	6M	1J
Performance	+4,86%	+35,43%	+89,79%
Volatilität	38,93	29,48	31,31
Volumen Ø (Stk./Tag)	30 164	16 107	19 575


Aktuelles KGV



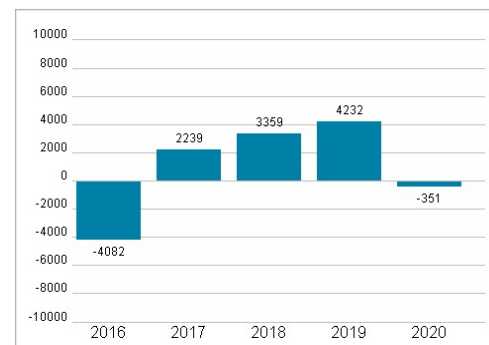
Dividende je Aktie (GBP)



Unternehmensumsatz (GBP)



EBIT (GBP)



Historische Daten: 2024

Erstellt: 15.03.2025 05:32