

HALEON PLC LS 0,01

Börse: Xetra ISIN: GB00BMX86B70 Währung: EUR Kurs: 4,64 EUR Stand: 20.12.2024

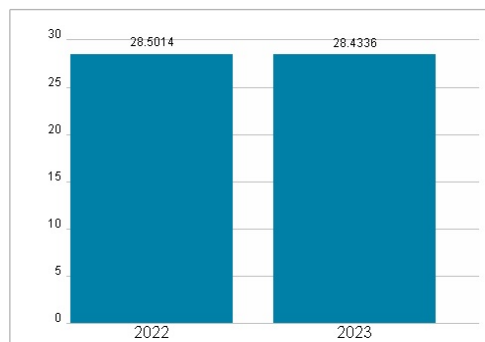
Haleon plc ist zusammen mit seinen Tochtergesellschaften in der Forschung, Entwicklung, Herstellung und dem Verkauf verschiedener Produkte der Gesundheitsfürsorge in Nordamerika, Europa, dem Nahen Osten, Afrika, Lateinamerika und dem asiatisch-pazifischen Raum tätig.

| | |
|----------------------------|---|
| Aktuelles KGV | 28,43 |
| Gewinn je Aktie | 0,11 |
| Letzte Dividende je Aktie | 0,00 |
| Aktuelle Dividendenrendite | 0,12 |
| Cash Flow je Aktie | 0,23 |
| Buchwert je Aktie | 1,79 |
| Akt. Marktkapitalisierung | 29.826,86 Mil. |
| EBIT | 1996,00 Mil. |
| EBIT-Marge | 17,66 |
| Industrie | Gesundheitswesen |
| Sektor | Pharmazeutische Industrie |
| Subsektor | Pharmazeutische Industrie |
| Anschrift | Haleon PLC The Heights Building 5, First Floor The Heights Surrey KT13 0NY https://www.haleon.com/ |
| Investor Relations | |
| IR-Telefon | |
| IR-Email | investor-relations@haleon.com |
| Hauptaktionäre | Pfizer (32%), GSK (13%) |
| Streubesitz | - |
| Vorstand | Dawn Allen, Keith Choy, Filippo Lanzi, Lisa Paley, Franck Riot, Tamara Rogers, Ed Petter, Björn Timelin, Namrata Patel, Line De Decker... |
| Aufsichtsrat | Sir Dave Lewis, Brian McNamara, Marie-Anne Aymerich, Tracy Clarke, Dame Vivienne Cox, Asmita Dubey, Bryan Supran, David (Dave) Denton |
| Mitarbeiter | 24 622 |
| Umsatz | 11302,00 Mil. |

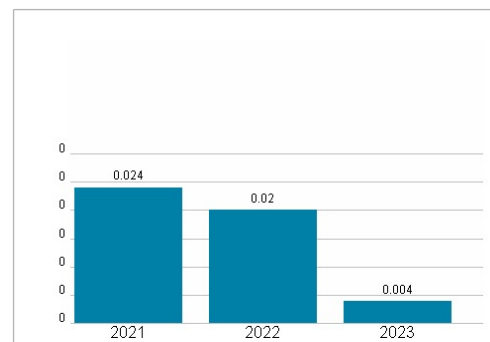


| Wertentwicklung | 1M | 6M | 1J |
|----------------------|--------|---------|---------|
| Performance | +0,62% | +16,23% | +27,95% |
| Volatilität | 12,89 | 14,93 | 19,09 |
| Volumen Ø (Stk./Tag) | 41 843 | 23 093 | 26 384 |

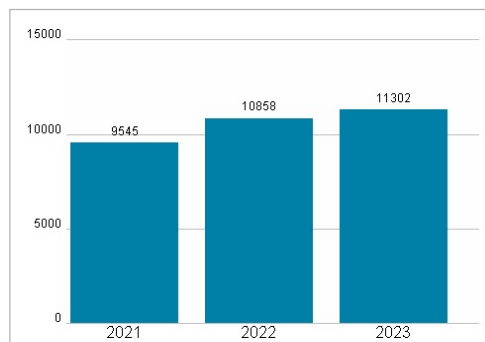
Aktuelles KGV



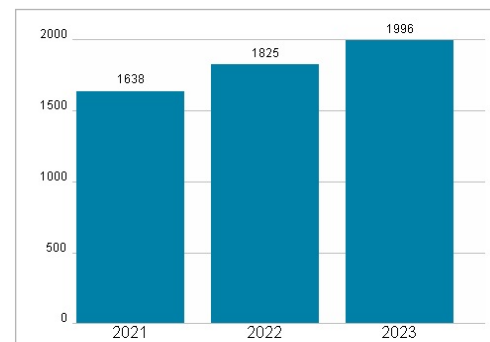
Dividende je Aktie (GBP)



Unternehmensumsatz (GBP)



EBIT (GBP)



Historische Daten: 2023 Erstellt: 23.12.2024 14:47