

# HALEON PLC LS 0,01

Börse: Düsseldorf

ISIN: GB00BMX86B70

Währung: EUR

Kurs: 4,69 EUR

Stand: 13.03.2025

Haleon plc ist zusammen mit seinen Tochtergesellschaften in der Forschung, Entwicklung, Herstellung und dem Verkauf verschiedener Produkte der Gesundheitsfürsorge in Nordamerika, Europa, dem Nahen Osten, Afrika, Lateinamerika und dem asiatisch-pazifischen Raum tätig.

Aktuelles KGV	24,01
Gewinn je Aktie	0,16
Letzte Dividende je Aktie	0,66
Aktuelle Dividendenrendite	17,49
Cash Flow je Aktie	0,25
Buchwert je Aktie	1,76
Akt. Marktkapitalisierung	34.626,45 Mil.
EBIT	2206,00 Mil.
EBIT-Marge	19,64

Industrie	Gesundheitswesen
Sektor	Pharmazeutische Industrie
Subsektor	Pharmazeutische Industrie
Anschrift	Haleon PLC The Heights Building 5, First Floor The Heights Surrey KT13 0NY <a href="https://www.haleon.com/">https://www.haleon.com/</a>

Investor Relations	
IR-Telefon	
IR-Email	<a href="mailto:investor-relations@haleon.com">investor-relations@haleon.com</a>

Hauptaktionäre	Pfizer Inc (4.36%),Dodge & Cox Inc (3.95%),FMR, LLC (2.4%),ClearBridge Investments, LLC (0.72%),Harding Loevner LLC (0.53%),Wellington...
----------------	---

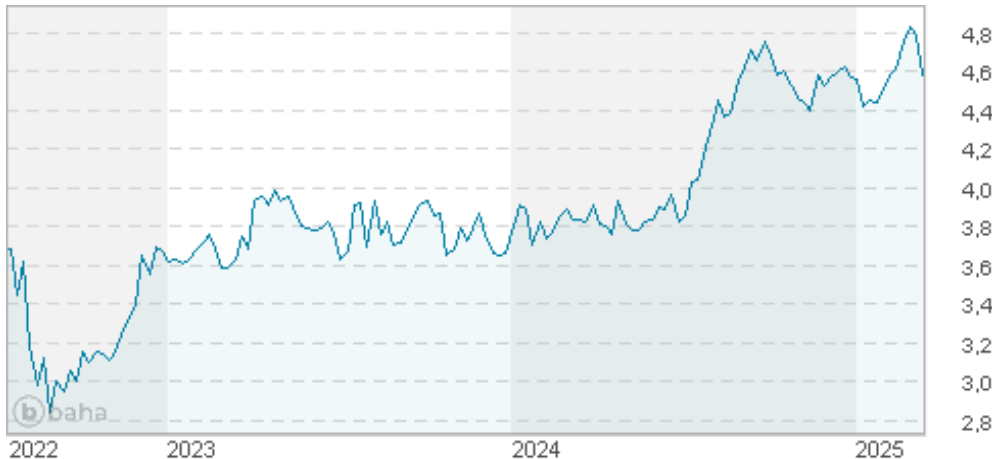
Streubesitz	-
-------------	---

Vorstand	Dawn Allen, Keith Choy, Line De Decker, Claire Dickson, Filippo Lanzi, Adrian Morris, Lisa Paley, Namrata Patel, Ed Petter, Franck...
----------	---

Aufsichtsrat	Dave Lewis , Brian McNamara , Dawn Allen, Manvinder Singh (Vindi) Banga, Nancy Avila, Marie-Anne Aymerich , Tracy Clarke, Vivienne...
--------------	---

Mitarbeiter	25 408
-------------	--------

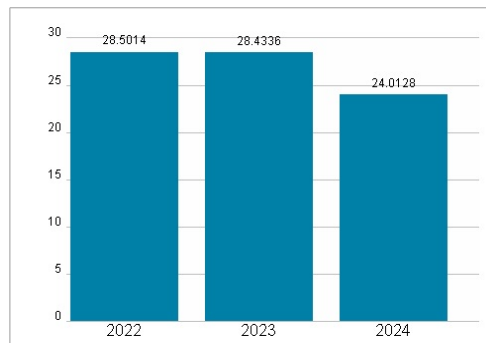
Umsatz	11 233,00 Mil.
--------	----------------



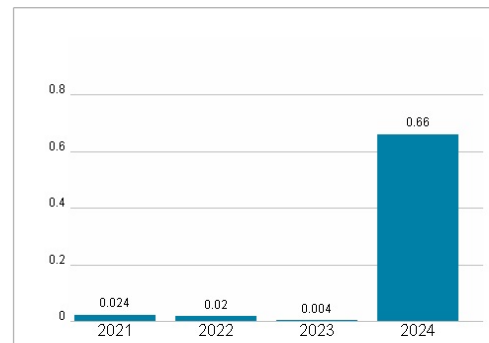
## Wertentwicklung

	1M	6M	1J
Performance	-0,67%	-2,68%	+18,79%
Volatilität	35,32	20,79	19,27
Volumen Ø (Stk./Tag)	50	40	59

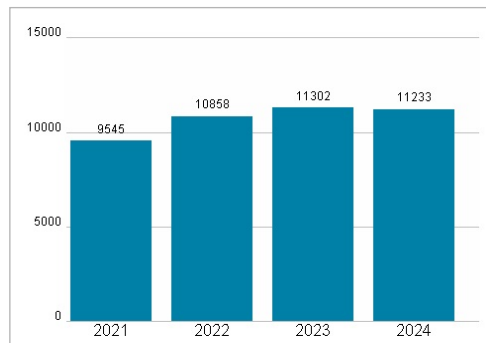
## Aktuelles KGV



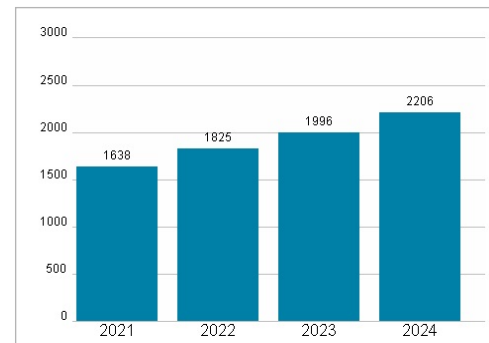
## Dividende je Aktie (GBP)



## Unternehmensumsatz (GBP)



## EBIT (GBP)



Historische Daten: 2024

Erstellt: 14.03.2025 14:17

RISIKOHINWEIS: Die Informationen auf dieser Seite dienen ausschließlich zu Informationszwecken und sollten weder als Verkaufsangebot noch als Aufforderung zum Kauf des Wertpapiers oder einer Empfehlung zugunsten des Wertpapiers verstanden werden. Die baha GmbH und die BAWAG P.S.K. Bank für Arbeit und Wirtschaft und Österreichische Postsparkasse Aktiengesellschaft übernehmen trotz sorgfältigster Recherche keinerlei Haftung für die Richtigkeit der angegebenen Daten.

Factsheet erstellt von: [www.baha.com](http://www.baha.com)