

ADTRAN HOLDINGS INC.

Börse: Xetra

ISIN: US00486H1059

Währung: EUR

Kurs: 8,13 EUR

Stand: 19.12.2024

Die ADTRAN Inc. ist ein amerikanischer Hersteller von Telekommunikations-Produkten. Sowohl Netzbetreiber als auch Unternehmen machen von dem ausgedehnten Portfolio des Unternehmens Gebrauch. Die Produkte von ADTRAN ermöglichen Daten-, Video-, Telefon- und Internetverbindungen und -übertragungen. Für Netzbetreiber werden Produkte für die Audio-, Video- und Datenübertragung zur Verfügung gestellt. Dabei ist das Unternehmen besonders in den auf Ethernet und Internet-Protokoll basierenden Netzwerken mit Produkten für Breitbandverbindungen, optische Verbindungen und Internetworking aktiv. Dienstleister nutzen die Produkte, um ihre Hauptbüros und externen Filialen miteinander und mit den Endgeräten der Kunden zu verbinden. Gleichzeitig werden kleine und mittelgroße Unternehmen mit dem nötigen Equipment ausgestattet, um tragfähige LAN- und WAN-(Wide Area Network)-Netze zu betreiben.

Aktuelles KGV	-
Gewinn je Aktie	-3,41
Letzte Dividende je Aktie	0,27
Aktuelle Dividendenrendite	3,68
Cash Flow je Aktie	-0,67
Buchwert je Aktie	7,57
Akt. Marktkapitalisierung	575,57 Mil.
EBIT	-221,10 Mil.
EBIT-Marge	-

Industrie Technologie

Sektor Hardware

Subsektor Kommunikationstechnologie

Anschrift
ADTRAN Inc.
901 Explorer Boulevard
Huntsville, AL 35806, USA
www.adtran.com

Investor Relations Rhonda Lambert

IR-Telefon +1-256-963-7450

IR-Email
investor@adtran.com

Hauptaktionäre
Free Float (59.13%), Blackrock (16.54%), EGOA (7.95%), Goldman Sachs (5.75%), Vanguard (5.62%), William Blair (5.01%)

Streubesitz -

Vorstand
Uli Dopfer, Jay Wilson, Christoph Glingener

Aufsichtsrat
Thomas R. Stanton, Brian Protiva, Balan Nair, Gregory James McCray, H. Fenwick Huss, Jacqueline Rice, Kathryn Walker, Nikos Theodosopoulos...

Mitarbeiter -


Umsatz 1149,10 Mil.



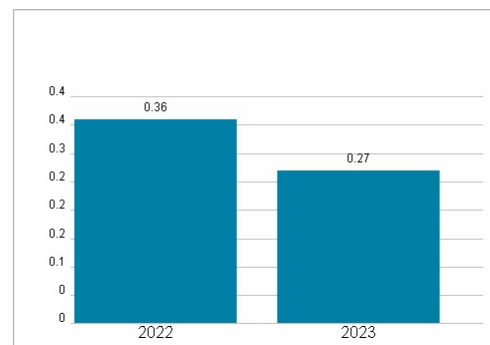
Wertentwicklung

	1M	6M	1J
Performance	-4,04%	+52,71%	+21,40%
Volatilität	39,15	56,98	53,84
Volumen Ø (Stk./Tag)	19 705	11 934	21 428

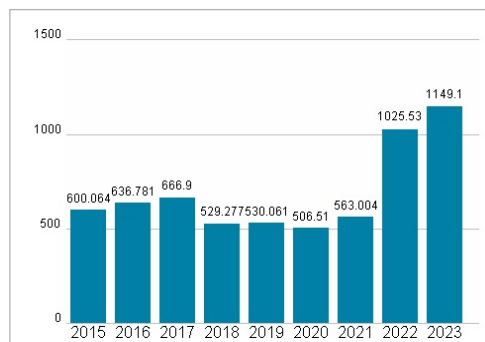
Aktuelles KGV



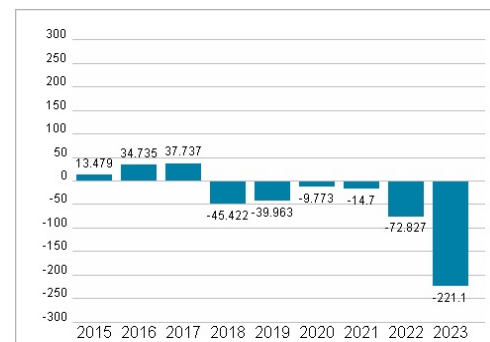
Dividende je Aktie (USD)



Unternehmensumsatz (USD)



EBIT (USD)



Historische Daten: 2023

Erstellt: 22.12.2024 20:03

RISIKOHINWEISE: Die Informationen auf dieser Seite dienen ausschließlich zu Informationszwecken und sollten weder als Verkaufsangebot noch als Aufforderung zum Kauf des Wertpapiers oder einer Empfehlung zugunsten des Wertpapiers verstanden werden. Die baha GmbH und die BAWAG P.S.K. Bank für Arbeit und Wirtschaft und Österreichische Postsparkasse Aktiengesellschaft übernehmen trotz sorgfältigster Recherche keinerlei Haftung für die Richtigkeit der angegebenen Daten.

Factsheet erstellt von: www.baha.com