

ADTRAN HOLDINGS INC.

Börse: Baader Bank (Baadex)

ISIN: US00486H1059

Währung: EUR

Kurs: 9,90 EUR

Stand: 20.01.2025

Die ADTRAN Inc. ist ein amerikanischer Hersteller von Telekommunikations-Produkten. Sowohl Netzbetreiber als auch Unternehmen machen von dem ausgedehnten Portfolio des Unternehmens Gebrauch. Die Produkte von ADTRAN ermöglichen Daten-, Video-, Telefon- und Internetverbindungen und -übertragungen. Für Netzbetreiber werden Produkte für die Audio-, Video- und Datenübertragung zur Verfügung gestellt. Dabei ist das Unternehmen besonders in den auf Ethernet und Internet-Protokoll basierenden Netzwerken mit Produkten für Breitbandverbindungen, optische Verbindungen und Internetworking aktiv. Dienstleister nutzen die Produkte, um ihre Hauptbüros und externen Filialen miteinander und mit den Endgeräten der Kunden zu verbinden. Gleichzeitig werden kleine und mittelgroße Unternehmen mit dem nötigen Equipment ausgestattet, um tragfähige LAN- und WAN-(Wide Area Network)-Netze zu betreiben.

| | |
|----------------------------|---|
| Aktuelles KGV | - |
| Gewinn je Aktie | -3,41 |
| Letzte Dividende je Aktie | 0,27 |
| Aktuelle Dividendenrendite | 3,68 |
| Cash Flow je Aktie | -0,67 |
| Buchwert je Aktie | 7,57 |
| Akt. Marktkapitalisierung | 575,57 Mil. |
| EBIT | -221,10 Mil. |
| EBIT-Marge | - |
| Industrie | Technologie |
| Sektor | Hardware |
| Subsektor | Kommunikationstechnologie |
| Anschrift | ADTRAN Inc. 901 Explorer Boulevard Huntsville, AL 35806, USA www.adtran.com |
| Investor Relations | Rhonda Lambert |
| IR-Telefon | +1-256-963-7450 |
| IR-Email | investor@adtran.com |
| Hauptaktionäre | Free Float (59.13%), Blackrock (16.54%), EGOA (7.95%), Goldman Sachs (5.75%), Vanguard (5.62%), William Blair (5.01%) |
| Streubesitz | - |
| Vorstand | Uli Dopfer, Jay Wilson, Christoph Glingener |
| Aufsichtsrat | Thomas R. Stanton, Brian Protiva, Balan Nair, Gregory James McCray, H. Fenwick Huss, Jacqueline Rice, Kathryn Walker, Nikos Theodosopoulos... |
| Mitarbeiter | - |
| Umsatz | 1149,10 Mil. |



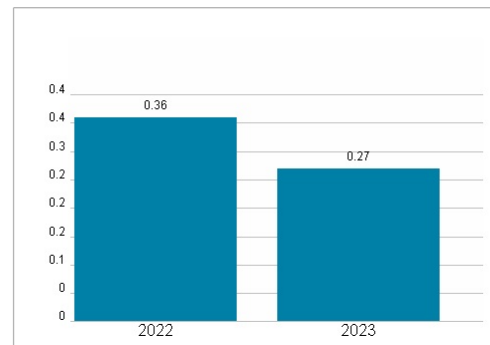
Wertentwicklung

| | 1M | 6M | 1J |
|----------------------|---------|---------|---------|
| Performance | +27,24% | +77,41% | +53,94% |
| Volatilität | 50,25 | 58,05 | 55,25 |
| Volumen Ø (Stk./Tag) | 00 | 00 | 00 |

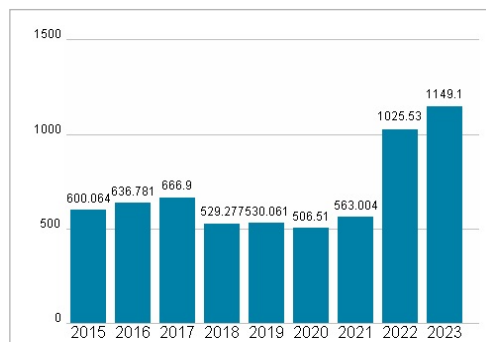
Aktuelles KGV



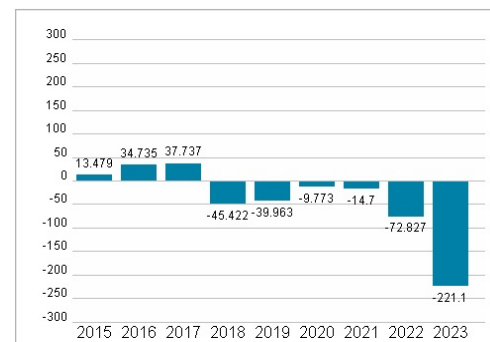
Dividende je Aktie (USD)



Unternehmensumsatz (USD)



EBIT (USD)



Historische Daten: 2023

Erstellt: 22.01.2025 07:52