

ADTRAN HOLDINGS INC.

Börse: Berlin

ISIN: US00486H1059

Währung: EUR

Kurs: 7,34 EUR

Stand: 20.11.2024

Die ADTRAN Inc. ist ein amerikanischer Hersteller von Telekommunikations-Produkten. Sowohl Netzbetreiber als auch Unternehmen machen von dem ausgedehnten Portfolio des Unternehmens Gebrauch. Die Produkte von ADTRAN ermöglichen Daten-, Video-, Telefon- und Internetverbindungen und -übertragungen. Für Netzbetreiber werden Produkte für die Audio-, Video- und Datenübertragung zur Verfügung gestellt. Dabei ist das Unternehmen besonders in den auf Ethernet und Internet-Protokoll basierenden Netzwerken mit Produkten für Breitbandverbindungen, optische Verbindungen und Internetworking aktiv. Dienstleister nutzen die Produkte, um ihre Hauptbüros und externen Filialen miteinander und mit den Endgeräten der Kunden zu verbinden. Gleichzeitig werden kleine und mittelgroße Unternehmen mit dem nötigen Equipment ausgestattet, um tragfähige LAN- und WAN-(Wide Area Network)-Netze zu betreiben.

Aktuelles KGV	-
Gewinn je Aktie	-3,41
Letzte Dividende je Aktie	-
Aktuelle Dividendenrendite	-
Cash Flow je Aktie	-0,67
Buchwert je Aktie	7,57
Akt. Marktkapitalisierung	575,57 Mil.
EBIT	-221,10 Mil.
EBIT-Marge	-
Industrie	Technologie
Sektor	Hardware
Subsektor	Kommunikationstechnologie
Anschrift	ADTRAN Inc. 901 Explorer Boulevard Huntsville, AL 35806, USA www.adtran.com
Investor Relations	Rhonda Lambert
IR-Telefon	+1-256-963-7450
IR-Email	investor@adtran.com
Hauptaktionäre	Free Float (59.13%), Blackrock (16.54%), EGORA (7.95%), Goldman Sachs (5.75%), Vanguard (5.62%), William Blair (5.01%)
Streubesitz	-
Vorstand	Uli Dopfer, Jay Wilson, Christoph Glingener
Aufsichtsrat	Thomas R. Stanton, Brian Protiva, Balan Nair, Gregory James McCray, H. Fenwick Huss, Jacqueline Rice, Kathryn Walker, Nikos Theodoropoulos
Mitarbeiter	-
Umsatz	1149,10 Mil.



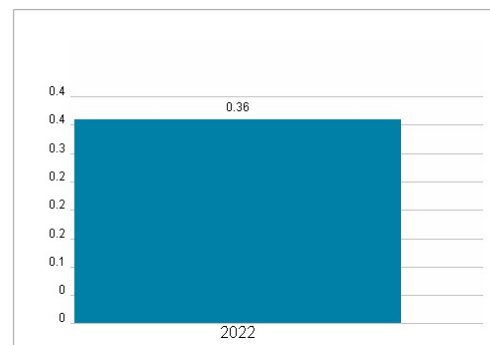
Wertentwicklung

	1M	6M	1J
Performance	+32,73%	+56,44%	+55,31%
Volatilität	75,15	60,61	59,20
Volumen Ø (Stk./Tag)	20	04	12

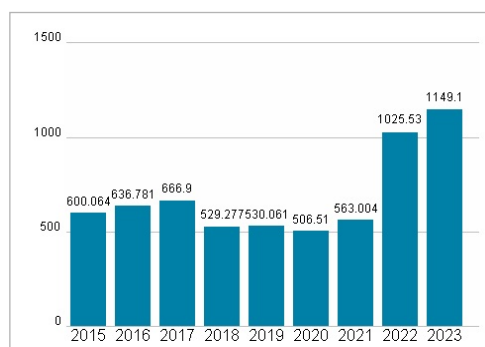
Aktuelles KGV



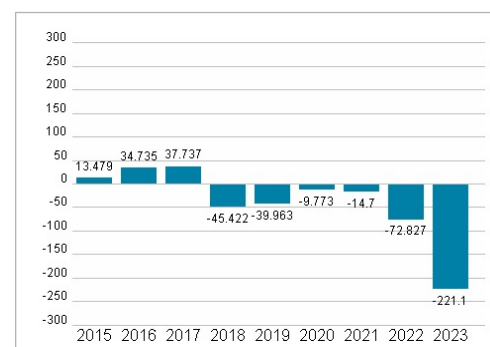
Dividende je Aktie (USD)



Unternehmensumsatz (USD)



EBIT (USD)



Historische Daten: 2023 Erstellt: 22.11.2024 08:20

RISIKOHINWEISE: Die Informationen auf dieser Seite dienen ausschließlich zu Informationszwecken und sollten weder als Verkaufsangebot noch als Aufforderung zum Kauf des Wertpapiers oder einer Empfehlung zugunsten des Wertpapiers verstanden werden. Die baha GmbH und die BAWAG P.S.K. Bank für Arbeit und Wirtschaft und Österreichische Postsparkasse Aktiengesellschaft übernehmen trotz sorgfältigster Recherche keinerlei Haftung für die Richtigkeit der angegebenen Daten.
Factsheet erstellt von: www.baha.com