

# VALNEVA SE EO -,15

Börse: TradeGate

ISIN: FR0004056851

Währung: EUR

Kurs: 3,73 EUR

Stand: 20.02.2025

Valneva ist ein Biotech-Unternehmen für Impfstoffe und Antikörper. Hervorgegangen ist die Firma aus einer Fusion der österreichischen Intercell AG und dem in Frankreich ansässigen Unternehmen Vivalis. Das Portfolio beider Firmen wurde durch die Fusion kombiniert. Im Fokus stehen die Entdeckung von Antikörpern und die Entwicklung von Impfstoffen gegen Infektionskrankheiten. Zu den Produkten zählen ein prophylaktischer Impfstoff gegen Japanische Enzephalitis, der in mehr als 30 Ländern erhältlich ist, und Impfstoffe gegen Pseudomonas und Tuberkulose, die sich noch in der Erprobung befinden. Des Weiteren bietet das Unternehmen für Pharma- und Biotechunternehmen mit der EB66® Zelllinie, die sich von embryonalen Entenstammzellen ableitet, Forschungs- und Kommerzialisierungslizenzen zur Entwicklung von human- und veterinärmedizinischen Produkten. Als weitere Technologien sind die Antikörperplattform VIVA|Screen™ und das Adjuvans IC31® zu nennen.

Aktuelles KGV	-
Gewinn je Aktie	-0,75
Letzte Dividende je Aktie	-
Aktuelle Dividendenrendite	-
Cash Flow je Aktie	0,79
Buchwert je Aktie	1,75
Akt. Marktkapitalisierung	2.391,67 Mil.
EBIT	-61,40 Mil.
EBIT-Marge	-97,46

Industrie: Biotechnologie

Sektor: Biotechnologie

Subsektor: Biotechnologie

Anschrift: Valneva SE  
World Trade Center Lyon, 10-12 Boulevard Vivier  
F-69003 Lyon  
www.valneva.com/

Investor Relations: Laetitia Bachelot-Ferrissin

IR-Telefon: +33-22807-3710

IR-Email: investors@valneva.com

Hauptaktionäre: Freefloat (77.4%), Groupe Grimaud La Corbière (13.04%), CDC Groupe (9.56%)

Streubesitz: 77,40%

Vorstand: Franck Grimaud, Frédéric Jacotot, Juan Carlos Jaramillo

Aufsichtsrat: Frédéric Grimaud, Anne-Marie Graffin, James Sulat, Johanna Willemina Pattenier, Sharon Tetlow

Mitarbeiter: 722

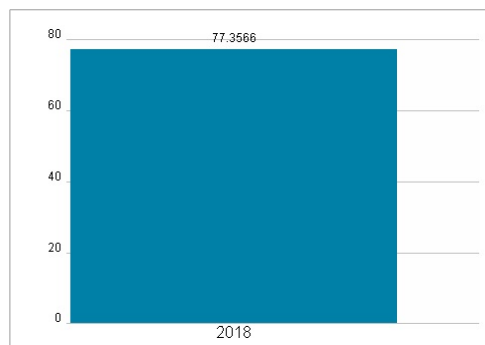
Umsatz: 63,00 Mil.



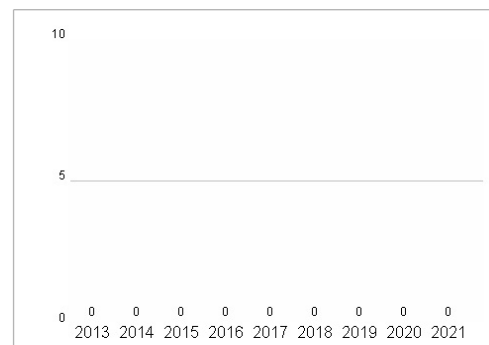
## Wertentwicklung

	1M	6M	1J
Performance	+63,55%	+7,56%	+9,33%
Volatilität	88,39	64,78	58,61
Volumen Ø (Stk./Tag)	391 256	155 353	112 698

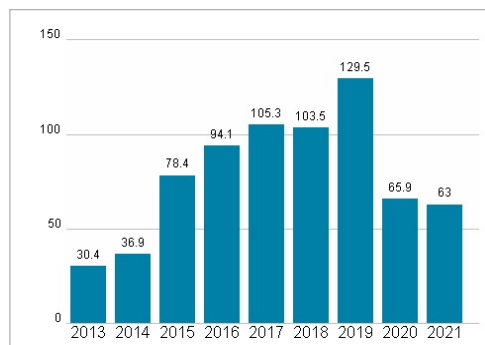
## Aktuelles KGV



## Dividende je Aktie (EUR)



## Unternehmensumsatz (EUR)



## EBIT (EUR)



Historische Daten: 2021 Erstellt: 22.02.2025 22:13