

# Elevance Health Inc

Börse: Cboe US

ISIN: US0367521038

Währung: USD

Kurs: 366,70 USD

Stand: 19.12.2024

Anthem, Inc. (früher WellPoint Inc.) bietet Verwaltungsdienstleistungen im Gesundheitswesen an. Das Unternehmen bietet großen und kleineren Unternehmen, Altenheimen, Einzelpersonen und Organisationen eine Vielzahl an Gesundheitsvorsorge- und Fürsorgeplänen, Pflegediensten, Versicherungen, versicherungsstatistischen Leistungen sowie die Verwaltung medizinischer Kosten und die Durchführung von Gerichtsprozessen. Spezielle Angebote, Zahn- und Pharmazieprodukte, Lebens- oder Invaliditätsversicherung bis hin zur Verhaltens- und Ernährungsberatung ergänzen die Produktpalette. Anthem, Inc. stellt auch Versorgungspläne oder Konzepte zur Gesundheitspflege zusammen.

|                            |                 |
|----------------------------|-----------------|
| Aktuelles KGV              | 18,33           |
| Gewinn je Aktie            | 25,73           |
| Letzte Dividende je Aktie  | 5,92            |
| Aktuelle Dividendenrendite | 1,26            |
| Cash Flow je Aktie         | 34,65           |
| Buchwert je Aktie          | 169,36          |
| Akt. Marktkapitalisierung  | 109.717,27 Mil. |
| EBIT                       | 8499,00 Mil.    |
| EBIT-Marge                 | 4,96            |

|           |  |
|-----------|--|
| Industrie | Gesundheitswesen   |
| Sektor    | Gesundheitsanbieter  |
| Subsektor | Gesundheitswesen, Krankenkassen  |
| Anschrift | Elevance Health Inc<br>220 Virginia Avenue<br>Indianapolis, Indiana 46204, USA<br>www.antheminc.com/ |

|                    |                                 |
|--------------------|---------------------------------|
| Investor Relations | Stephen Tanal                   |
| IR-Telefon         | +1-317-488-6057                 |
| IR-Email           | shareholder.services@anthem.com |

|                |  |
|----------------|--|
| Hauptaktionäre | Vanguard Group (9.13%), BlackRock Inc. (9.04%), PRICE T ROWE ASSOCIATES INC MD (5.13%), State Street Corporation (4.47%), Wellington Management... |
|----------------|--|

|             |        |
|-------------|--------|
| Streubesitz | 83,30% |
|-------------|--------|

|          |   |
|----------|---|
| Vorstand | John Gallina, Blair Todt, Felicia F. Norwood, Gloria McCarthy, Morgan Kendrick, Peter D. Haytaian |
|----------|---|

|              |   |
|--------------|---|
| Aufsichtsrat | Antonio F. Neri, Bahija Jallal, Elizabeth E. Tallett, Gail Boudreaux, Lewis Hay III, R. Kerry Clark, Ramiro G. Peru, Robert L. Dixon... |
|--------------|---|

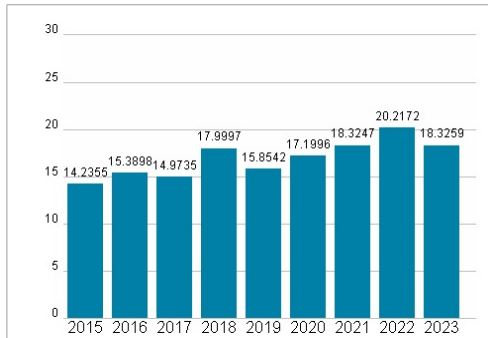
|             |   |
|-------------|---|
| Mitarbeiter | - |
|-------------|---|

|        |                 |
|--------|-----------------|
| Umsatz | 171 340,00 Mil. |
|--------|-----------------|

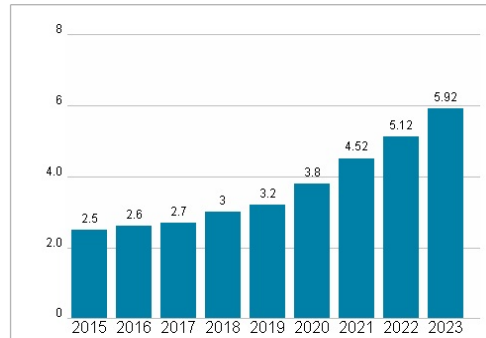


| Wertentwicklung      | 1M     | 6M      | 1J      |
|----------------------|--------|---------|---------|
| Performance          | -9,13% | -31,46% | -21,61% |
| Volatilität          | 23,81  | 26,91   | 22,98   |
| Volumen Ø (Stk./Tag) | 64 076 | 54 675  | 47 523  |

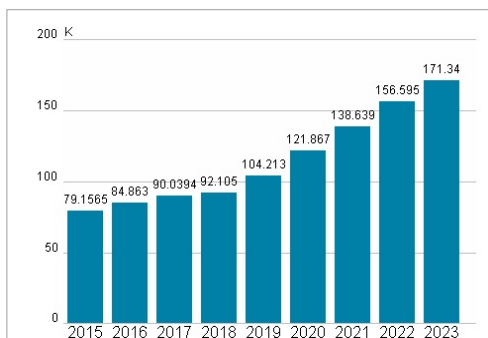
### Aktuelles KGV



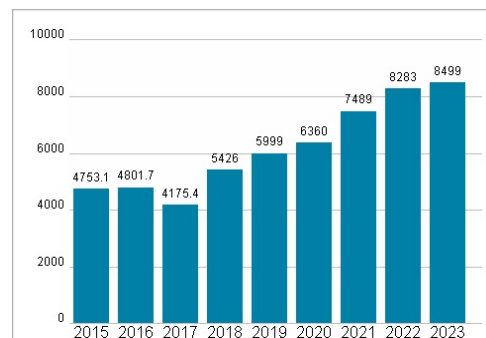
### Dividende je Aktie (USD)



### Unternehmensumsatz (USD)



### EBIT (USD)



Historische Daten: 2023      Erstellt: 23.12.2024 07:17