

PALO ALTO NETWKS DL-,0001

Börse: Hannover

ISIN: US6974351057

Währung: EUR

Kurs: 183,40 EUR

Stand: 19.12.2024

Palo Alto Networks Inc. ist ein globaler Anbieter von Cybersicherheitslösungen. Das zentrale Geschäftsmodell des Unternehmens ist der Schutz seiner Kunden vor Cyberattacken im digitalen Zeitalter. Dabei ist Palo Alto vornehmlich auf Firmenkunden spezialisiert. Die hausinterne Security Operating Plattform schützt Unternehmen bei deren digitaler Transformation, indem es die Bereiche Sicherheit, Automatisierung und Analyse vereint. Die Dienste für Cybersecurity des Unternehmens finden Anwendung bei Clouds, Netzwerken und Mobilgeräten.

| | |
|----------------------------|--|
| Aktuelles KGV | 41,02 |
| Gewinn je Aktie | 3,96 |
| Letzte Dividende je Aktie | - |
| Aktuelle Dividendenrendite | - |
| Cash Flow je Aktie | 5,00 |
| Buchwert je Aktie | 7,94 |
| Akt. Marktkapitalisierung | 105.732,09 Mil. |
| EBIT | 683,90 Mil. |
| EBIT-Marge | 8,52 |
| Industrie | Technologie |
| Sektor | Software |
| Subsektor | Kommunikationstechnologie |
| Anschrift | Palo Alto Networks Inc. 3000 Tannery Way Santa Clara, California 95054, USA https://www.paloaltonetworks.com/ |

| | |
|--------------------|--|
| Investor Relations | |
| IR-Telefon | |
| IR-Email | ir@paloaltonetworks.com |

| | |
|----------------|--|
| Hauptaktionäre | Vanguard Group Inc (8.5%), Blackrock Inc. (7.6%), State Street Corporation (3.87%), Morgan Stanley (3.85%), Bank of America Corporation... |
|----------------|--|

| | |
|-------------|---|
| Streubesitz | - |
|-------------|---|

| | |
|----------|---|
| Vorstand | Dipak Golechha, Amit Singh, BJ Jenkins, Bruce Byrd, Jean Compeau, Lee Klarich, Liane Hornsey, Nir Zuk, Helmut Reisinger, KP Unnikrishnan... |
|----------|---|

| | |
|--------------|--|
| Aufsichtsrat | Nikesh Arora, Aparna Bawa, Carl Eschenbach, Dr. Helene D. Gayle, James J. Goetz, John M. Donovan, Lorraine Twohill, Mary Pat McCarthy... |
|--------------|--|

| | |
|-------------|---|
| Mitarbeiter | - |
|-------------|---|

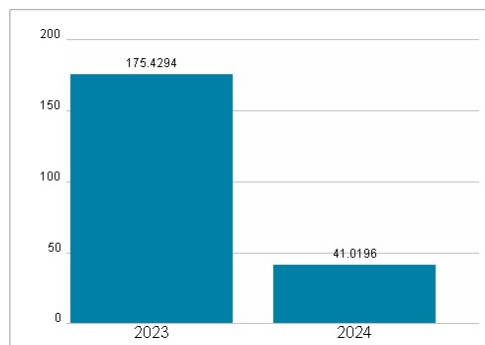
| | |
|--------|--------------|
| Umsatz | 8027,50 Mil. |
|--------|--------------|

Historische Daten: 2024 Erstellt: 23.12.2024 03:57




| Wertentwicklung | 1M | 6M | 1J |
|----------------------|--------|---------|---------|
| Performance | +0,39% | +25,55% | +34,16% |
| Volatilität | 34,97 | 37,48 | 44,26 |
| Volumen Ø (Stk./Tag) | 13 | 27 | 61 |

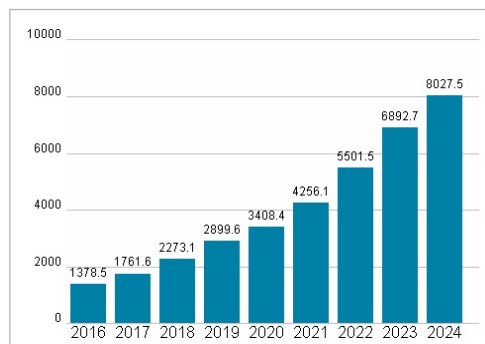
Aktuelles KGV



Dividende je Aktie (USD)



Unternehmensumsatz (USD)



EBIT (USD)

