

Die Aviva plc (ehem. GNU plc) entstand am 30. Mai 2000 aus der Fusion von CGU und Norwich Union und ist eine der größten Versicherungsgruppen der Welt und die führende Versicherung in Großbritannien. Die Haupttätigkeiten des Unternehmens umfassen langfristige Anlagen, Fondsmanagement und allgemeine Versicherungen. Dabei liegt die Kernkompetenz des Unternehmens im Bereich langfristige Anlagen. Er trifft die Anforderungen der immer älter und wohlhabender werdenden Bevölkerung für Pensionen, Anlagen und Gesundheitsprodukte. Aviva ist zudem einer der zehn größten Fondsmanager in Europa und der zweitgrößte Fondsmanager mit Sitz in Großbritannien. Der Bereich investiert das Vermögen der Kunden und entwickelt und verkauft Investmentprodukte. Der Bereich Versicherungen vertreibt hauptsächlich Haushalts- und KFZ-Versicherungen an Privatkunden sowie Versicherungen für kleinere Unternehmen. Aviva tritt primär unter den eingeführten Marken Norwich Union in Großbritannien, Delta Lloyd in den Niederlanden, Hibernian in Irland und NZI in Neuseeland auf. Derzeit treibt Aviva den strategischen Konzernumbau voran.

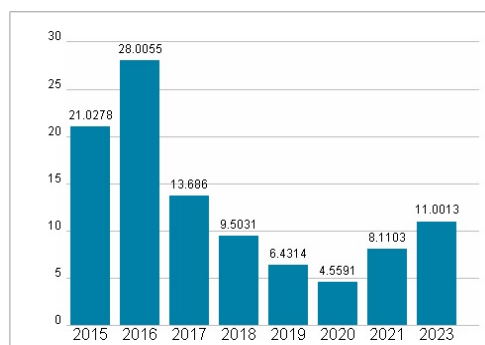
Aktuelles KGV	11,00
Gewinn je Aktie	0,40
Letzte Dividende je Aktie	0,33
Aktuelle Dividendenrendite	7,68
Cash Flow je Aktie	-1,00
Buchwert je Aktie	3,38
Akt. Marktkapitalisierung	11.936,40 Mil.
EBIT	0,00 Mil.
EBIT-Marge	-
Industrie	Finanzdienstleister
Sektor	Versicherungen
Subsektor	-
Anschrift	Aviva plc St Helen's, 1 Undershaft UK-London EC3P 3DQ www.aviva.com
Investor Relations	Chris Esson
IR-Telefon	+44-20-7662-0169
IR-Email	IR@aviva.com
Hauptaktionäre	BlackRock, Inc. (5.01%), Dodge & Cox (4.99%), Norges Bank (3%)
Streubesitz	95,00%
Vorstand	Charlotte Jones, Doug Brown, John Cummings, Stephen Doherty, Tracy Garrad, Danielle Harmer, James Hillman, Martin O'Malley, Jason Storah...
Aufsichtsrat	George Culmer, Amanda Blanc, Charlotte Jones, Cheryl Agius, Andrea Blance, Ian Clark, Patrick Flynn, Shonaid Jemmett-Page, Mohit Joshi...
Mitarbeiter	26 382
Umsatz	0,00 Mil.



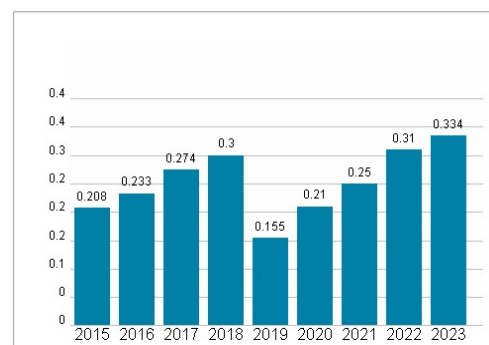
Wertentwicklung

	1M	6M	1J
Performance	-1,65%	+3,48%	+13,33%
Volatilität	23,99	30,34	27,70
Volumen Ø (Stk./Tag)	255	136	140


Aktuelles KGV



Dividende je Aktie (GBP)



Unternehmensumsatz (GBP)



EBIT (GBP)

