

Ball Corp

Börse: Cboe US

ISIN: US0584981064

Währung: USD

Kurs: 55,35 USD

Stand: 19.12.2024

Die Ball Corporation ist ein US-amerikanisches Unternehmen, das sich auf die Herstellung von festen Verpackungsmaterialien spezialisiert hat. Der Konzern produziert insbesondere für die Getränke- und Nahrungsmittelindustrie. Die größte Produktlinie des Konzerns umfasst verschiedenartige Aluminium- und Stahlverpackungen. Hierzu zählen Lebensmittelkonserven, Aerosol-Verpackungen für Getränke und Nahrungsmittel sowie Stahlverpackungen für Farben und Lacke. Zudem stellt Ball dekorative Dosen und Butzen aus Aluminium her. Der Konzern vertreibt seine Produkte in erster Linie an Getränke- und Nahrungsmittelhersteller sowie Produzenten von Haushaltswaren in den USA, Europa, Asien und Südamerika. Darüber hinaus produziert Ball Raumsonden, Kameras, Antennen, Kommunikationseinrichtungen sowie verschiedene andere Systeme und Technologien, die sowohl in der militärischen wie auch zivilen Luft- und Raumfahrt zum Einsatz kommen.

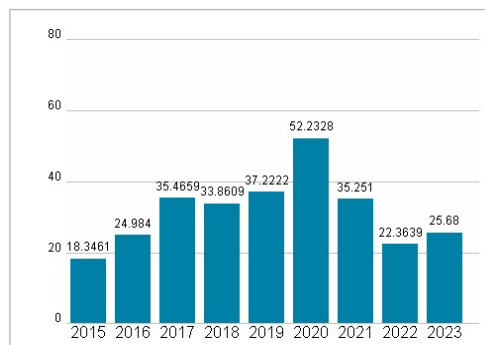
Aktuelles KGV	25,68
Gewinn je Aktie	2,24
Letzte Dividende je Aktie	0,80
Aktuelle Dividendenrendite	1,39
Cash Flow je Aktie	5,90
Buchwert je Aktie	12,16
Akt. Marktkapitalisierung	18.155,76 Mil.
EBIT	1273,00 Mil.
EBIT-Marge	9,07
Industrie	Konsumgüter
Sektor	Dienstleistungen für Endverbraucher
Subsektor	-
Anschrift	Ball Corp. 9200 West 108th Circle Westminster, CO, 80021, USA www.ball.com/
Investor Relations	Ann T. Scott
IR-Telefon	+1-303-460-3537
IR-Email	ascott@ball.com
Hauptaktionäre	Vanguard Group (11.46%), BlackRock Inc. (7.26%), PARNASSUS INVESTMENTS CA (6.78%), T. Rowe Price Investment Management, Inc. (5.91%)
Streubesitz	45,70%
Vorstand	Scott C. Morrison, Charles E. Baker, Charles S. Johnson, Courtney K. Reynolds, Daniel J. Rabbitt, Jeff A. Knobel, Nate C. Carey, Stacey...
Aufsichtsrat	Betty Sapp, Cathy Ross, Cynthia A. Niekamp, Daniel W. Fisher, Dune Ives, Georgia Nelson, John A. Bryant, Michael J. Cave, Pedro Henriquez
Mitarbeiter	-
Umsatz	14029,00 Mil.



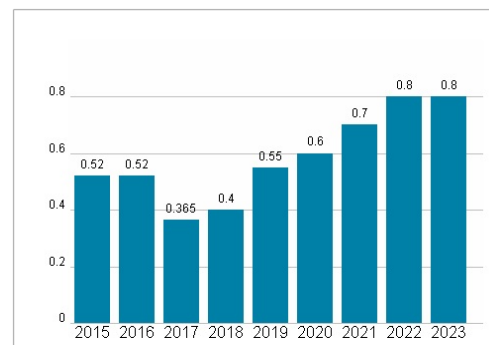
Wertentwicklung

	1M	6M	1J
Performance	-9,77%	-8,01%	-2,43%
Volatilität	26,80	22,36	23,00
Volumen Ø (Stk./Tag)	130 924	78 444	91 049

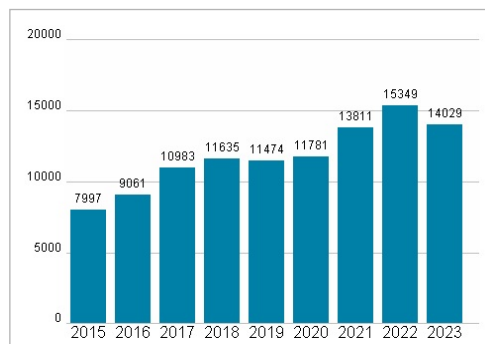
Aktuelles KGV



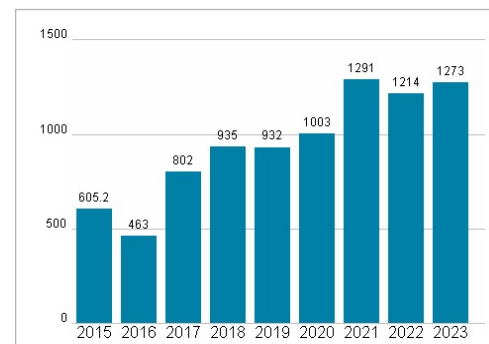
Dividende je Aktie (USD)



Unternehmensumsatz (USD)



EBIT (USD)



Historische Daten: 2023 Erstellt: 22.12.2024 22:15

RISIKOHINWEISE: Die Informationen auf dieser Seite dienen ausschließlich zu Informationszwecken und sollten weder als Verkaufsangebot noch als Aufforderung zum Kauf des Wertpapiers oder einer Empfehlung zugunsten des Wertpapiers verstanden werden. Die baha GmbH und die BAWAG P.S.K. Bank für Arbeit und Wirtschaft und Österreichische Postsparkasse Aktiengesellschaft übernehmen trotz sorgfältigster Recherche keinerlei Haftung für die Richtigkeit der angegebenen Daten. Factsheet erstellt von: www.baha.com