

# Ipsen S.A.

Börse: Nasdaq Other OTC

ISIN: FR0010259150

Währung: USD

Kurs: 120,55 USD

Stand: 07.02.2025

Ipsen S.A. ist ein weltweit tätiges biopharmazeutisches Unternehmen. Das Unternehmen bietet Medikamente in den Bereichen Onkologie, Neurowissenschaften und seltene Krankheiten an. Mit der richtigen Kombination aus Größe und Agilität treibt das Unternehmen sowohl als Unternehmen als auch als Einzelpersonen weiterhin positive Veränderungen voran.

Aktuelles KGV	26,82
Gewinn je Aktie	4,13
Letzte Dividende je Aktie	1,40
Aktuelle Dividendenrendite	1,26
Cash Flow je Aktie	10,92
Buchwert je Aktie	49,89
Akt. Marktkapitalisierung	9.278,27 Mil.
EBIT	496,70 Mil.
EBIT-Marge	13,90



Industrie	Biotechnologie
Sektor	Biotechnologie
Subsektor	Biotechnologie
Anschrift	Ipsen SA 65, quai Georges Gorse 65, quai Georges Gorse Boulogne-Billancourt 92100 <a href="https://www.ipсен.com">https://www.ipсен.com</a>

Investor Relations	Alina Levchuk
IR-Telefon	+41 795728712
IR-Email	

Hauptaktionäre	Free float (40.64%),Beech Tree (26.03%),Highrock (26.03%),MR Schwabe (4.34%),Treasury shares (1.33%),Directors (0.26%),Employee FCPE...
----------------	-----------------------------------------------------------------------------------------------------------------------------------------

Streubesitz	40,64%
-------------	--------

Vorstand	Aymeric Le Chatelier, Catherine Abi-Habib, Bartek Bednarz, Josep Catlà, Keira Driansky, François Garnier, Christelle Huguët, Philippe...
----------	------------------------------------------------------------------------------------------------------------------------------------------

Aufsichtsrat	Marc de Garidel, Antoine Flochel, Highrock S.à.r.l., Henri Beaufour, Beech Tree S.A, Naomi Binoche, Laetitia Ducroquet, Margaret Liu...
--------------	-----------------------------------------------------------------------------------------------------------------------------------------

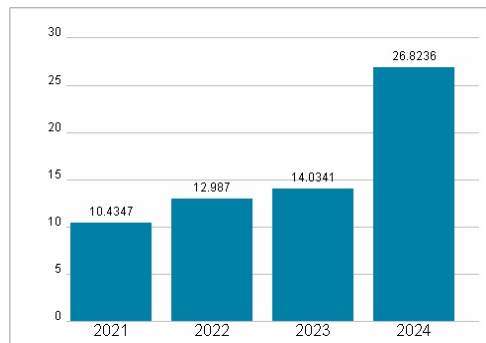
Mitarbeiter	5 000
-------------	-------

Umsatz	3574,50 Mil.
--------	--------------

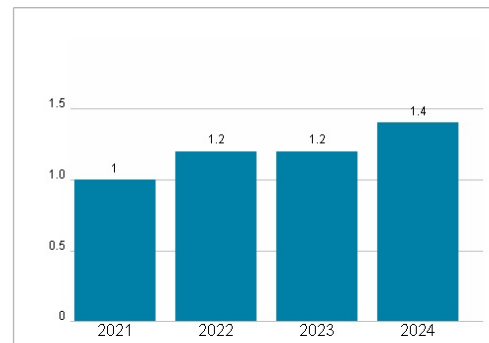
## Wertentwicklung

	1M	6M	1J
Performance	-8,31%	-6,02%	-6,01%
Volatilität		9,95	16,45
Volumen Ø (Stk./Tag)	100	184	192

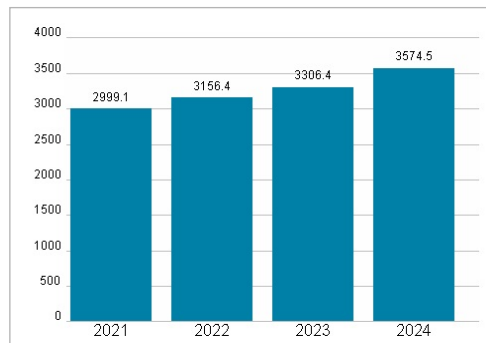
## Aktuelles KGV



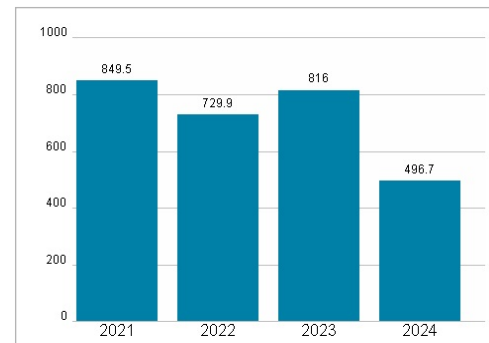
## Dividende je Aktie (EUR)



## Unternehmensumsatz (EUR)



## EBIT (EUR)



Historische Daten: 2024

Erstellt: 09.04.2025 01:49