

# AMERICAN WATER WKS DL-,01

Börse: Düsseldorf

ISIN: US0304201033

Währung: EUR

Kurs: 138,45 EUR

Stand: 03.04.2025

Die American Water Works Company (Amwater) ist ein US-amerikanischer Wasserversorgungskonzern. Das Unternehmen ist auf Service in den Bereichen Wasser und Abwasser spezialisiert. American Water hat sich die enorme Bedeutung des Wassers in allen Lebensbereichen zu eigen gemacht und engagiert sich dementsprechend. Neben Kundenservice und fachlichem Know-how liefert der Konzern qualitativ hochwertiges Trinkwasser, sichere und effektive Abwasseraufbereitung sowie weitere damit einhergehendes Management-Services. Seine Dienstleistungen bietet der Konzern 15 Millionen Menschen in Gemeinden der Vereinigten Staaten sowie in Manitoba und Ontario, Kanada an.

Aktuelles KGV	23,09
Gewinn je Aktie	5,39
Letzte Dividende je Aktie	3,06
Aktuelle Dividendenrendite	2,46
Cash Flow je Aktie	10,49
Buchwert je Aktie	53,00
Akt. Marktkapitalisierung	24.268,99 Mil.
EBIT	1718,00 Mil.
EBIT-Marge	36,68

Industrie	Energie und Versorgung
Sektor	Sonstige Versorger

Subsektor -

Anschrift  
American Water Works Company Inc.  
1 Water Street  
Camden, NJ 08102-1658, USA  
www.amwater.com/

Investor Relations Aaron Musgrave

IR-Telefon +1-856-566-4005

IR-Email  
ir@amwater.com

Hauptaktionäre  
Vanguard Group Inc (12.87%),Blackrock Inc. (10.13%),State Street Corporation (5.83%),Aristotle Capital Management, LLC (3.44%)...

Streubesitz 90,40%

Vorstand  
John C. Griffith, Cheryl Norton, James H. Gallegos, Melanie M. Kennedy, David Bowler, Maureen Duffy, Melissa K. Wikle, Jeffrey M. Taylor...

Aufsichtsrat  
Karl F. Kurz, Jeffrey N. Edwards, M. Susan Hardwick, Martha Clark Goss, Kimberly J. Harris, Laurie P. Havanec, Julia L. Johnson, Patricia...

Mitarbeiter -

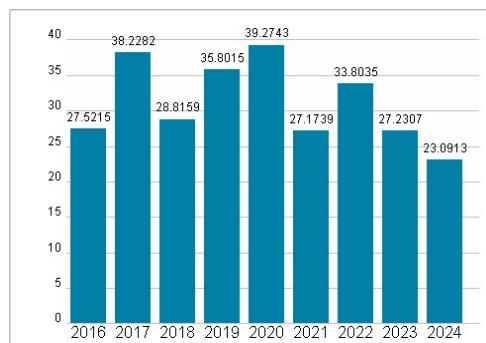
Umsatz 4684,00 Mil.



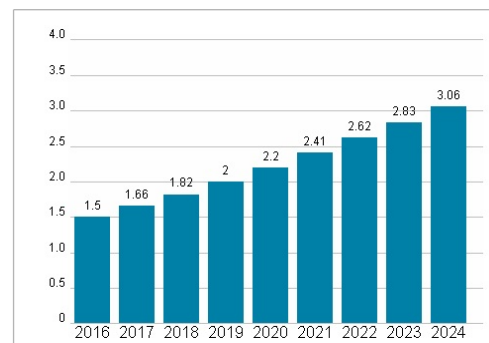
## Wertentwicklung

	1M	6M	1J
Performance	+5,81%	+4,13%	+23,95%
Volatilität	37,42	25,22	22,40
Volumen Ø (Stk./Tag)	03	02	03

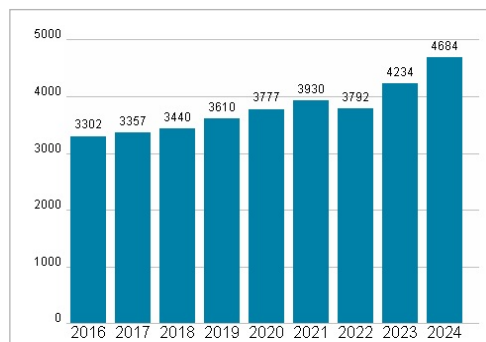
## Aktuelles KGV



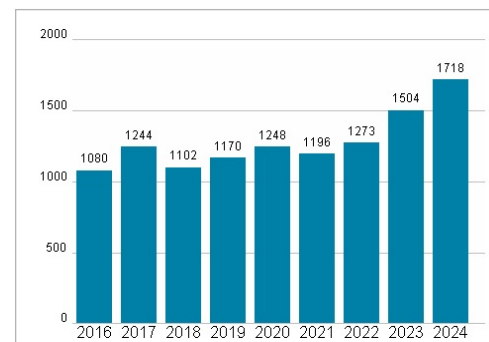
## Dividende je Aktie (USD)



## Unternehmensumsatz (USD)



## EBIT (USD)



Historische Daten: 2024

Erstellt: 05.04.2025 07:39

RISIKOHINWEISE: Die Informationen auf dieser Seite dienen ausschließlich zu Informationszwecken und sollten weder als Verkaufsangebot noch als Aufforderung zum Kauf des Wertpapiers oder einer Empfehlung zugunsten des Wertpapiers verstanden werden. Die baha GmbH und die BAWAG P.S.K. Bank für Arbeit und Wirtschaft und Österreichische Postsparkasse Aktiengesellschaft übernehmen trotz sorgfältigster Recherche keinerlei Haftung für die Richtigkeit der angegebenen Daten.

Factsheet erstellt von: www.baha.com