

# HITACHI LTD

Börse: TradeGate

ISIN: JP3788600009

Währung: EUR

Kurs: 25,15 EUR

Stand: 17.10.2024

Der Elektronikkonzern Hitachi Ltd. fokussiert sich auf Entwicklung, Produktion und Vertrieb von Informations- und Telekommunikationssystemen, Stromsystemen, Industrie-, Transport- und städtischen Entwicklungssystemen sowie auf die ergänzende Produktion von anspruchsvollen Materialien und Schlüsselanwendungen.

Aktuelles KGV	4,38
Gewinn je Aktie	634,57
Letzte Dividende je Aktie	-
Aktuelle Dividendenrendite	-
Cash Flow je Aktie	1029,05
Buchwert je Aktie	6135,62
Akt. Marktkapitalisierung	2.585.232,34 Mil.
EBIT	0,00 Mil.
EBIT-Marge	-

Industrie	Industrie
Sektor	Maschinenbau
Subsektor	-
Anschrift	Hitachi Ltd. 6-6, Marunouchi 1-chome Chiyoda-ku, Tokyo, 100-8280, Japan www.hitachi.com/

Investor Relations	
IR-Telefon	
IR-Email	ir.info.hq@hitachi.com

Hauptaktionäre	The Master Trust Bank of Japan (18.2%), Custody Bank of Japan (6.67%), State Street Bank and Trust Company 505223 (2.64%), Nippon Life...
----------------	---

Streubesitz	86,29%
-------------	--------

Vorstand	Keiji Kojima, Masakazu Aoki, Yoshihiko Kawamura, Alistair Dormer, Toshiaki Tokunaga, Jun Abe, Lorena Dellagiovanna, Katsuya...
----------	--

Aufsichtsrat	Katsumi Ihara, Ravi Venkatesan, Cynthia Carroll, Ikuro Sugawara, Joe Harlan, Louise Pentland, Takatoshi Yamamoto, Hiroaki Yoshihara ...
--------------	---

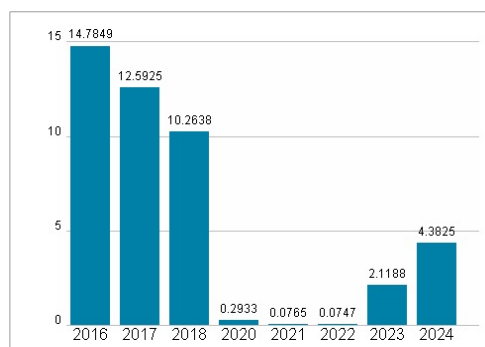
Mitarbeiter	-
Umsatz	9728716,00 Mil.



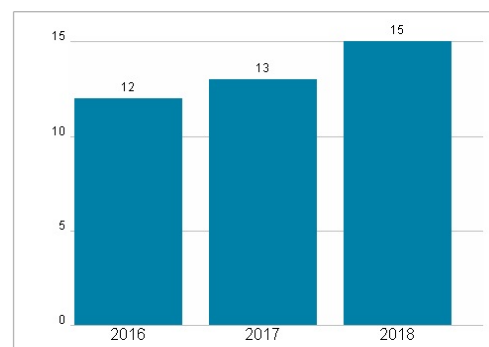
## Wertentwicklung

	1M	6M	1J
Performance	+15,03%	+50,76%	+122,90%
Volatilität	44,91	43,87	35,93
Volumen Ø (Stk./Tag)	7 337	8 715	6 518

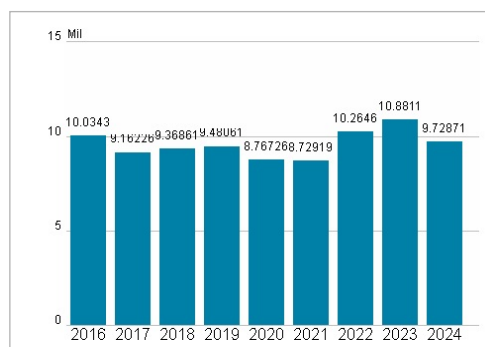
## Aktuelles KGV



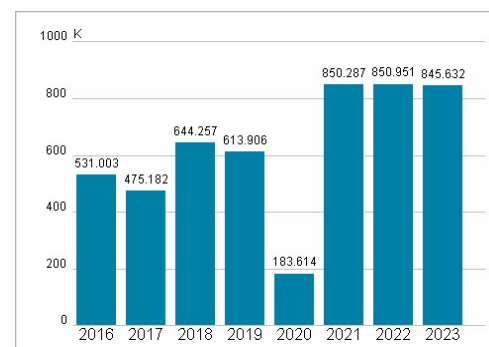
## Dividende je Aktie (JPY)



## Unternehmensumsatz (JPY)



## EBIT (JPY)



Historische Daten: 2024      Erstellt: 18.10.2024 20:15

RISIKOHINWEISE: Die Informationen auf dieser Seite dienen ausschließlich zu Informationszwecken und sollten weder als Verkaufsangebot noch als Aufforderung zum Kauf des Wertpapiers oder einer Empfehlung zugunsten des Wertpapiers verstanden werden. Die baha GmbH und die BAWAG P.S.K. Bank für Arbeit und Wirtschaft und Österreichische Postsparkasse Aktiengesellschaft übernehmen trotz sorgfältigster Recherche keinerlei Haftung für die Richtigkeit der angegebenen Daten.

Factsheet erstellt von: www.baha.com