

# VOESTALPINE AG

Börse: TradeGate

ISIN: AT0000937503

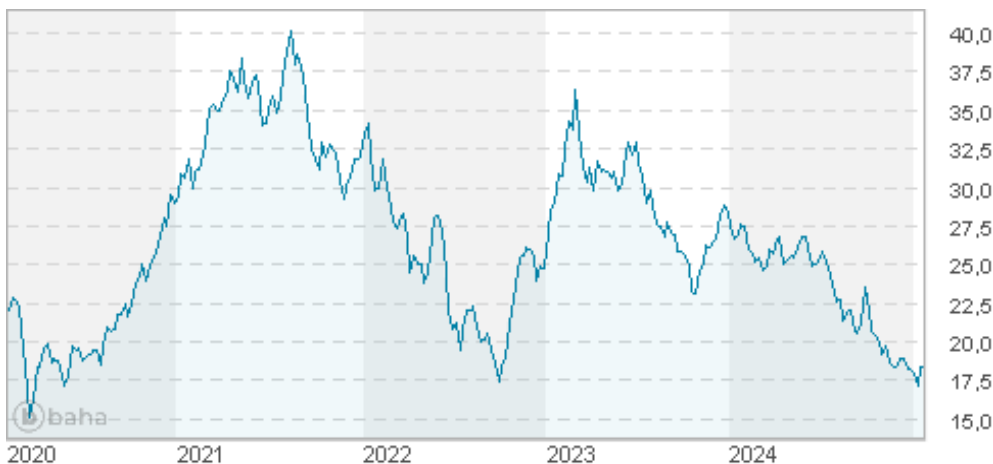
Währung: EUR

Kurs: 18,81 EUR

Stand: 20.01.2025

Die voestalpine AG ist ein international tätiger Stahl-, Verarbeitungs- und Dienstleistungskonzern mit Sitz in Österreich. Schwerpunkt der Aktivitäten sind die Produktion von hochwertigen Stahlerzeugnissen und die Weiterverarbeitung von Stahl, aber auch anderer Werkstoffe, zu Komponenten und Komplettsystemen. Der Entwicklungsfokus liegt auf Mobilitäts- und Energiemärkten. Ein wichtiger Abnehmer ist die Automobil- und Automobilzulieferindustrie sowie der Eisenbahnmarkt.

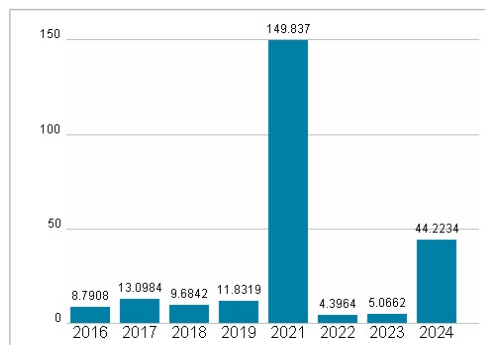
|                            |   |
|----------------------------|---|
| Aktuelles KGV              | 44,22   |
| Gewinn je Aktie            | 0,59  |
| Letzte Dividende je Aktie  | 0,70  |
| Aktuelle Dividendenrendite | 2,69  |
| Cash Flow je Aktie         | 8,45  |
| Buchwert je Aktie          | 41,93   |
| Akt. Marktkapitalisierung  | 4.457,72 Mil.   |
| EBIT                       | 569,30 Mil.   |
| EBIT-Marge                 | 3,41  |
| Industrie                  | Rohstoffe   |
| Sektor                     | Minen und Metalle   |
| Subsektor                  | Stahl   |
| Anschrift                  | voestalpine AG<br>voestalpine-Straße 1<br>A-4020 Linz<br>www.voestalpine.com  |
| Investor Relations         | Peter Fleischer   |
| IR-Telefon                 | +43-50304-15-9949   |
| IR-Email                   | IR@voestalpine.com  |
| Hauptaktionäre             | Raiffeisenlandesbank Oberösterreich Invest GmbH & Co OG (14.9%), voestalpine employee shareholding scheme (11.9%), Oberbank AG (9%)   |
| Streubesitz                | 62,66%  |
| Vorstand                   | Mag. Gerald Mayer, Dr. Franz Kainersdorfer, Dipl. Ing. Hubert Zajicek, Dr. Reinhard Nöbauer, Dr. Carola Richter                       |
| Aufsichtsrat               | Dr. Wolfgang Eder, Dr. Heinrich Schaller, Dr. Franz Gasselsberger, Mag. Ingrid Jörg, Dr. Florian Khol, Mag. Maria Kubitschek, Prof... |
| Mitarbeiter                | 51 589  |
| Umsatz                     | 16684,30 Mil.   |



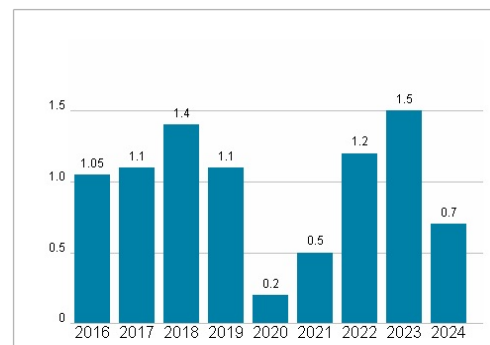
## Wertentwicklung

|                      | 1M     | 6M      | 1J      |
|----------------------|--------|---------|---------|
| Performance          | +1,10% | -24,55% | -31,77% |
| Volatilität          | 19,87  | 27,61   | 25,61   |
| Volumen Ø (Stk./Tag) | 16 795 | 11 437  | 7 597   |

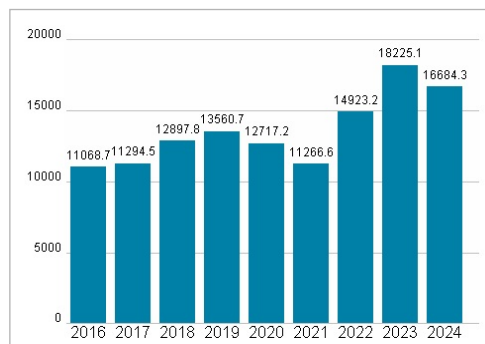
## Aktuelles KGV



## Dividende je Aktie (EUR)



## Unternehmensumsatz (EUR)



## EBIT (EUR)



Historische Daten: 2024 Erstellt: 22.01.2025 00:59

RISIKOHINWEISE: Die Informationen auf dieser Seite dienen ausschließlich zu Informationszwecken und sollten weder als Verkaufsangebot noch als Aufforderung zum Kauf des Wertpapiers oder einer Empfehlung zugunsten des Wertpapiers verstanden werden. Die baha GmbH und die BAWAG P.S.K. Bank für Arbeit und Wirtschaft und Österreichische Postsparkasse Aktiengesellschaft übernehmen trotz sorgfältigster Recherche keinerlei Haftung für die Richtigkeit der angegebenen Daten. Factsheet erstellt von: www.baha.com