

UNITED PARCEL SE.B DL-01

Börse: TradeGate

ISIN: US9113121068

Währung: EUR

Kurs: 106,74 EUR

Stand: 11.03.2025

United Parcel Service Inc. (UPS) ist eines der weltweit führenden Paketdistributionsunternehmen. Jeden Tag verlassen sich Kunden auf der ganzen Welt für die Versendung von Paketen und Dokumenten auf UPS. Um ein solch großes Volumen bewältigen zu können, verwendet UPS ein Netz von "Luftfrachtschlagplätzen", die auf der ganzen Welt verteilt sind. Zentrale Luftdrehkreuze sind unter anderem Philadelphia, Dallas, Ontario, Köln/Bonn, Shanghai, Hong Kong und Miami.

| | |
|----------------------------|----------------|
| Aktuelles KGV | 16,14 |
| Gewinn je Aktie | 7,81 |
| Letzte Dividende je Aktie | 6,52 |
| Aktuelle Dividendenrendite | 5,17 |
| Cash Flow je Aktie | 13,68 |
| Buchwert je Aktie | 22,63 |
| Akt. Marktkapitalisierung | 93.298,09 Mil. |
| EBIT | 8468,00 Mil. |
| EBIT-Marge | 9,30 |

| | |
|-----------|-----------|
| Industrie | Industrie |
| Sektor | Transport |

| | |
|-----------|---|
| Subsektor | - |
| Anschrift | United Parcel Service Inc. 55 Glenlake Parkway, NE Atlanta, Georgia 30328, USA www.ups.com |

| | |
|--------------------|------------------|
| Investor Relations | |
| IR-Telefon | +1-404-828-6059 |
| IR-Email | investor@ups.com |

| | |
|----------------|---|
| Hauptaktionäre | Vanguard Group Inc (9.21%),BlackRock Inc. (7.44%),State Street Corporation (3.86%),JP Morgan Chase & Co. (3.49%),Wellington Management... |
|----------------|---|

| | |
|-------------|--------|
| Streubesitz | 84,10% |
|-------------|--------|

| | |
|----------|---|
| Vorstand | Brian Newman, Darrell Ford, Kate Gutmann, Kevin Warren, Laura Lane, Nando Cesarone, Norman M. Brothers, Jr., Bala Subramanian |
|----------|---|

| | |
|--------------|---|
| Aufsichtsrat | William R. Johnson, Angela Hwang, Carol B. Tomé, Christiana Smith Shi, Eva Boratto, Franck J. Moison, Kate Johnson, Kevin M. Warsh... |
|--------------|---|

| | |
|-------------|---|
| Mitarbeiter | - |
|-------------|---|

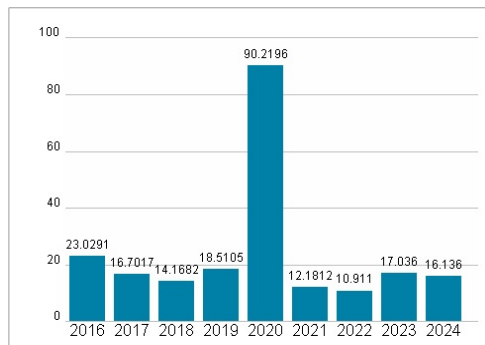
| | |
|--------|---------------|
| Umsatz | 91070,00 Mil. |
|--------|---------------|



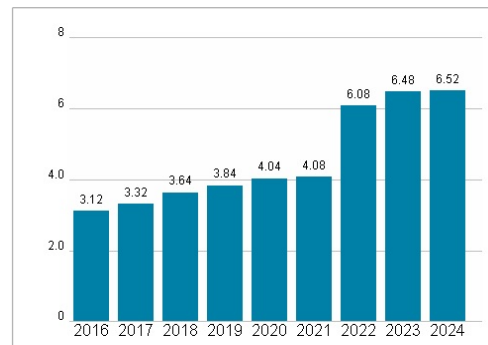
Wertentwicklung

| | 1M | 6M | 1J |
|----------------------|--------|--------|---------|
| Performance | -3,21% | -8,47% | -26,03% |
| Volatilität | 23,66 | 28,46 | 28,35 |
| Volumen Ø (Stk./Tag) | 3 438 | 2 304 | 1 803 |

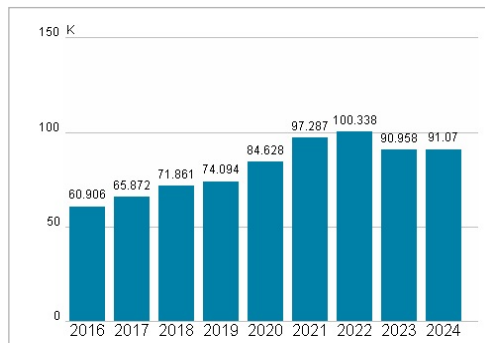
Aktuelles KGV



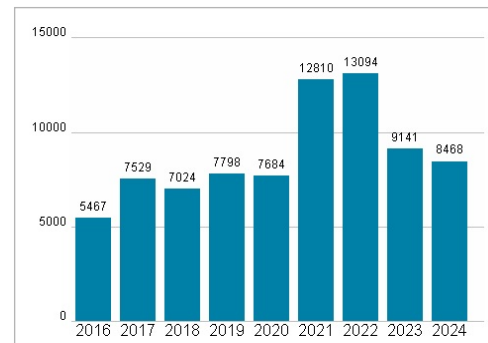
Dividende je Aktie (USD)



Unternehmensumsatz (USD)



EBIT (USD)



Historische Daten: 2024 Erstellt: 13.03.2025 01:22