

GOODYEAR TIRE RUBBER

Börse: TradeGate

ISIN: US3825501014

Währung: EUR

Kurs: 7,46 EUR

Stand: 03.10.2024

Goodyear Tire & Rubber Company ist ein weltweit führender Reifenhersteller, dessen Produkte in einer Vielzahl von Anwendungen zum Einsatz kommen. Reifen von Goodyear finden sich an Flugzeugen, an Bergbaugefährten, an Bussen, Motorrädern, Industrieausrüstungen und an Schwertransportern. Des Weiteren fertigt die Gesellschaft gummiartige Chemikalien für Industrieanwendungen. Das Unternehmen gehört zu den größten Betreibern von Anlagen zur Reifenrunderneuerung und kommerziellen Truck-Services. Goodyear Tire & Rubber betreibt über zahlreiche Werkstätten und Reifen-Outlets.

| | |
|----------------------------|---------------|
| Aktuelles KGV | - |
| Gewinn je Aktie | -2,43 |
| Letzte Dividende je Aktie | - |
| Aktuelle Dividendenrendite | - |
| Cash Flow je Aktie | 3,63 |
| Buchwert je Aktie | 17,03 |
| Akt. Marktkapitalisierung | 4.066,24 Mil. |
| EBIT | 0,00 Mil. |
| EBIT-Marge | - |

| | |
|-----------|--|
| Industrie | Konsumgüter |
| Sektor | Automobil und Zulieferer |
| Subsektor | Reifen |
| Anschrift | Goodyear Tire & Rubber Company 200 Innovation Way Akron, Ohio 44316, USA www.goodyear.com |

| |
|--------------------|
| Investor Relations |
| IR-Telefon |
| IR-Email |

| |
|--|
| Hauptaktionäre |
| Freefloat (71.4%),BlackRock, Inc. (11.8%),The Vanguard Group, Inc. (9.9%),AllianceBernstein L.P (6.9%) |

| | |
|-------------|--------|
| Streubesitz | 71,40% |
|-------------|--------|

| |
|---|
| Vorstand |
| Darren R. Wells, Chris Delaney, Chris Helsel, David Phillips, Gary VanderLind, Laura Duda, Nathaniel Madarang, Ryan Patterson, Steve... |

| |
|---|
| Aufsichtsrat |
| Hera Kitwan Siu, James A. Firestone, John E. McGlade, Karla R. Lewis, Laurette Koellner, Michael Wessel, Peter S. Hellman, Prashanth... |

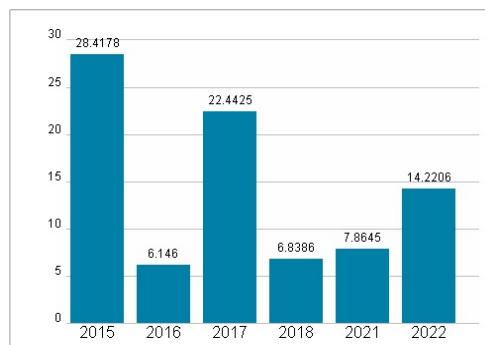
| | |
|-------------|---------------|
| Mitarbeiter | - |
| Umsatz | 20066,00 Mil. |



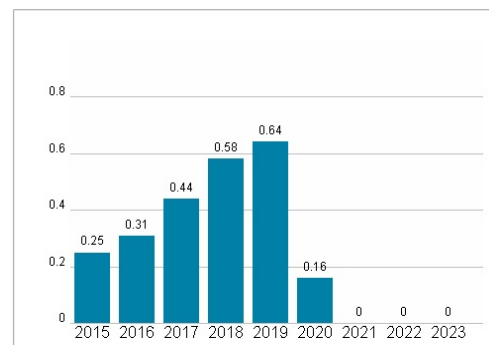
Wertentwicklung

| | 1M | 6M | 1J |
|----------------------|---------|---------|---------|
| Performance | +10,38% | -35,48% | -30,76% |
| Volatilität | 35,86 | 43,42 | 41,16 |
| Volumen Ø (Stk./Tag) | 3 183 | 1 878 | 1 818 |

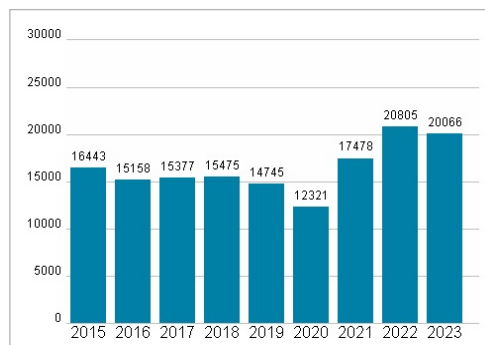
Aktuelles KGV



Dividende je Aktie (USD)



Unternehmensumsatz (USD)



EBIT (USD)



Historische Daten: 2023 Erstellt: 06.10.2024 06:22