

# AMADEUS FIRE AG

Börse: Hannover

ISIN: DE0005093108

Währung: EUR

Kurs: 87,50 EUR

Stand: 13.03.2025

Die Amadeus-Gruppe ist führender Personal-Dienstleister und Solution Provider mit konsequenter Spezialisierung auf kaufmännische Fach- und Führungskräfte. Mit den Dienstleistungen Zeitarbeit, Personalvermittlung/Recruitment, Interim-/Projektmanagement und Weiterbildung steht die Amadeus FiRe Gruppe im Markt klar positioniert auf vier Säulen und gewährleistet flächendeckende Betreuung durch die Verbindung von regionaler Nähe und einem bundesweiten Netzwerk. Im Kerngeschäft bietet Amadeus FiRe mit den Divisionen Accounting, Office, Banking und IT-Services ein auf die Kundenbedürfnisse abgestimmtes Konzept für flexible und permanente Besetzungen im kaufmännischen Bereich und im IT-Umfeld. Der Weiterbildungsbereich besteht aus den Tochtergesellschaften Steuer-Fachschule Dr. Endriss, Akademie für Internationale Rechnungslegung und TaxMaster.

Aktuelles KGV	16,47
Gewinn je Aktie	7,44
Letzte Dividende je Aktie	5,00
Aktuelle Dividendenrendite	4,08
Cash Flow je Aktie	15,30
Buchwert je Aktie	27,40
Akt. Marktkapitalisierung	665,98 Mil.
EBIT	64,70 Mil.
EBIT-Marge	14,63

Industrie	Konsumgüter
Sektor	Dienstleistungen für Unternehmen
Subsektor	Dienstleistungen für Unternehmen
Anschrift	Amadeus Fire AG Hanauer Landstraße 160 D-60314 Frankfurt am Main <a href="https://www.amadeus-fire.de/">https://www.amadeus-fire.de/</a>

Investor Relations	Jan Hendrik Wessling
IR-Telefon	+49 69 96876-180
IR-Email	<a href="mailto:investor-relations@amadeus-fire.de">investor-relations@amadeus-fire.de</a>

Hauptaktionäre	foreign institutional investors (41.6%), German institutional investors (33.6%), unknown investors (24.8%)
----------------	--

Streubesitz	49,19%
-------------	--------

Vorstand	Dennis Gerlitzki
----------	------------------

Aufsichtsrat	Christoph Groß, Dipl. Kfm. Michael Grimm, Heinrich Alt, Björn Empting, Angelika Kappe, Annett Martin, Stefanie Mielast, Christian Maria...
--------------	--

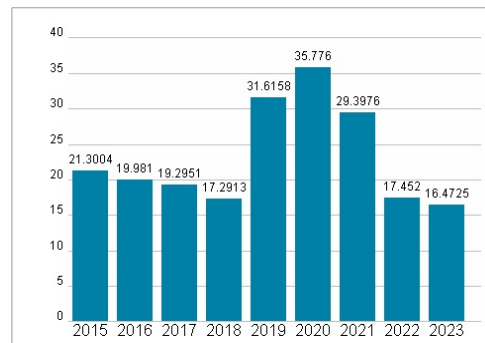
Mitarbeiter	4 315
-------------	-------

Umsatz	442,35 Mil.
--------	-------------

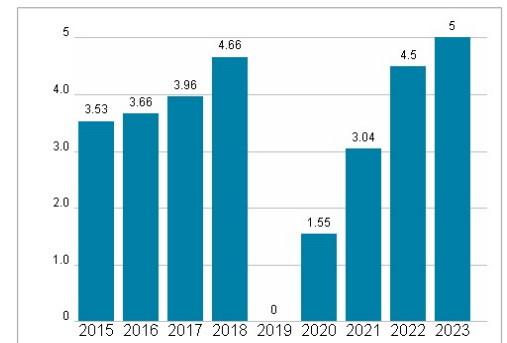


Wertentwicklung	1M	6M	1J
Performance	+12,16%	-4,88%	-21,57%
Volatilität	31,27	28,99	27,01
Volumen Ø (Stk./Tag)	01	07	04

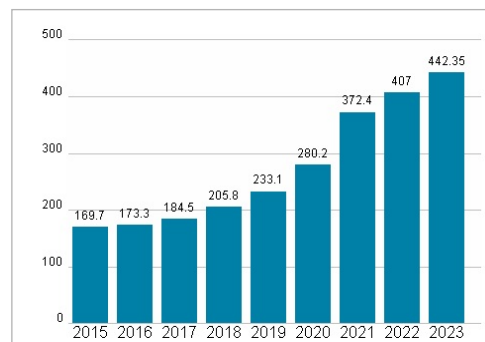
## Aktuelles KGV



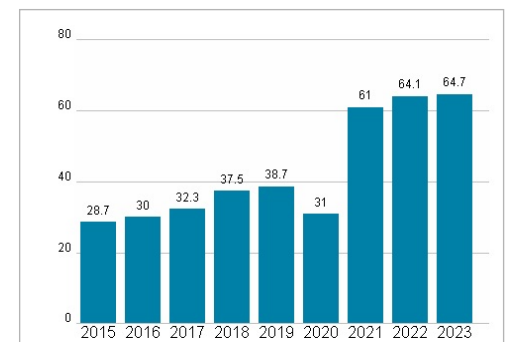
## Dividende je Aktie (EUR)



## Unternehmensumsatz (EUR)



## EBIT (EUR)



Historische Daten: 2023

Erstellt: 14.03.2025 21:19

RISIKOHINWEISE: Die Informationen auf dieser Seite dienen ausschließlich zu Informationszwecken und sollten weder als Verkaufsangebot noch als Aufforderung zum Kauf des Wertpapiers oder einer Empfehlung zugunsten des Wertpapiers verstanden werden. Die baha GmbH und die BAWAG P.S.K. Bank für Arbeit und Wirtschaft und Österreichische Postsparkasse Aktiengesellschaft übernehmen trotz sorgfältigster Recherche keinerlei Haftung für die Richtigkeit der angegebenen Daten.

Factsheet erstellt von: [www.baha.com](http://www.baha.com)