

# STROEER SE + CO. KGAA

Börse: Stuttgart

ISIN: DE0007493991

Währung: EUR

Kurs: 54,20 EUR

Stand: 21.01.2025

Ströer SE & Co. KGaA ist einer der führenden Anbieter für Außen- und Online-Werbung und bietet den werbungstreibenden Kunden individualisierte und voll integrierte Premium-Kommunikationslösungen an. Das Portfolio reicht von klassischen Plakatmedien über Werbung in Wartehallen und Transportmitteln bis hin zu digitalen und interaktiven Medien. Die Ströer Gruppe vermarktet rund 300.000 Außenwerbeflächen und mehrere tausend Webseiten. Zudem publiziert das Medienhaus im Digital Publishing Premium-Inhalte über alle digitalen Kanäle und bietet mit Angeboten wie t-online.de und Special-Interest-Portalen eines der reichweitenstärksten Netzwerke Deutschlands.

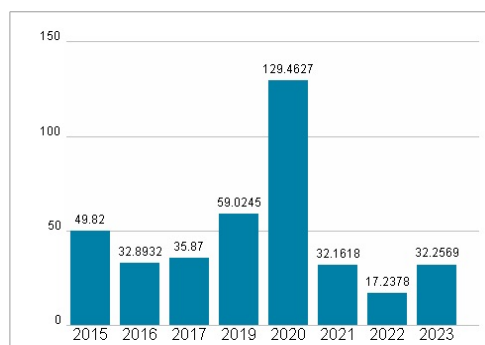
Aktuelles KGV	32,26
Gewinn je Aktie	1,67
Letzte Dividende je Aktie	1,85
Aktuelle Dividendenrendite	3,44
Cash Flow je Aktie	7,20
Buchwert je Aktie	7,83
Akt. Marktkapitalisierung	2.994,09 Mil.
EBIT	0,00 Mil.
EBIT-Marge	-
Industrie	Konsumgüter
Sektor	Unterhaltung und Freizeit
Subsektor	-
Anschrift	Ströer SE & Co. KGaA Ströer-Allee 1 D-50999 Köln www.stroeer.de
Investor Relations	Christoph Löhrike
IR-Telefon	+49-2236-9645-356
IR-Email	cloehrke@stroeer.de
Hauptaktionäre	Udo Müller (24.09%), Dirk Stöer (20.03%), ValueAct (15.24%), JP Morgan Chase & Co (12.04%), Allianz Global Investors (9.17%)
Streubesitz	55,70%
Vorstand	Henning Gieseke
Aufsichtsrat	Christoph Vilanek, Dr. Karl-Georg Altenburg, Martin Diederichs, Prof. Dr. Stephan Eilers, Elisabeth Lepique, Barbara Liese-Bloch, Petra...
Mitarbeiter	11 504
Umsatz	1914,33 Mil.



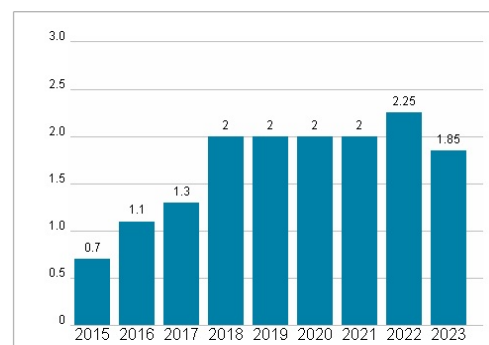
## Wertentwicklung

	1M	6M	1J
Performance	+18,08%	-12,97%	+2,61%
Volatilität	74,83	36,51	29,26
Volumen Ø (Stk./Tag)	554	529	560

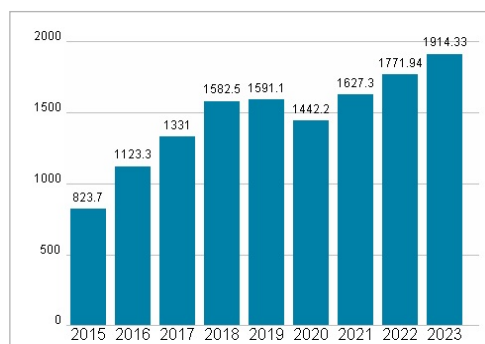
## Aktuelles KGV



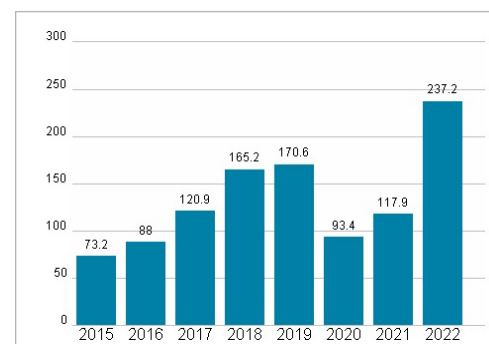
## Dividende je Aktie (EUR)



## Unternehmensumsatz (EUR)



## EBIT (EUR)



Historische Daten: 2023

Erstellt: 22.01.2025 11:47

**RISIKOHINWEIS:** Die Informationen auf dieser Seite dienen ausschließlich zu Informationszwecken und sollten weder als Verkaufsangebot noch als Aufforderung zum Kauf des Wertpapiers oder einer Empfehlung zugunsten des Wertpapiers verstanden werden. Die baha GmbH und die BAWAG P.S.K. Bank für Arbeit und Wirtschaft und Österreichische Postsparkasse Aktiengesellschaft übernehmen trotz sorgfältigster Recherche keinerlei Haftung für die Richtigkeit der angegebenen Daten.

Factsheet erstellt von: www.baha.com