

# AROUNDTOWN SA

Börse: Euronext - Paris

ISIN: LU1673108939

Währung: EUR

Kurs: - EUR

Stand: 01.01.0001

Aroundtown SA ist ein Immobilienunternehmen, das sich auf Objekte in Deutschland und den Niederlanden spezialisiert hat. Aroundtown investiert in Gewerbe- und Wohnimmobilien mit guter Wertentwicklung. Ein Großteil der Immobilien befindet sich in Berlin, NRW, Frankfurt und München, sowie in anderen Großstädten in Deutschland und den Niederlanden. Die Gewerbeimmobilien werden von AT gehalten, darüber hinaus hält das Unternehmen bedeutende Anteile an Grand City Properties S.A., welches sich hauptsächlich auf den deutschen Wohnimmobilienmarkt konzentriert.

Aktuelles KGV	-
Gewinn je Aktie	-1,81
Letzte Dividende je Aktie	-
Aktuelle Dividendenrendite	-
Cash Flow je Aktie	0,71
Buchwert je Aktie	11,35
Akt. Marktkapitalisierung	2.710,64 Mil.
EBIT	-2467,60 Mil.
EBIT-Marge	-153,96
Industrie	Finanzdienstleister
Sektor	Immobilien
Subsektor	Immobilien
Anschrift	Aroundtown SA 37, Boulevard Joseph II L-1840 Luxembourg <a href="https://www.aroundtown.de/">https://www.aroundtown.de/</a>
Investor Relations	Timothy Wright
IR-Telefon	+49 (0) 30 374381
IR-Email	<a href="mailto:timothy@aroundtown.de">timothy@aroundtown.de</a>
Hauptaktionäre	free float (46%), treasury shares (29%), Avisco Group/Vergepoint (15%), Stumpf Capital GmbH (10%)
Streubesitz	56,00%
Vorstand	Eyal Ben David, Oschrie Massatschi
Aufsichtsrat	Frank Roseen, Jelena Afxentiou, Markus Kreuter, Markus Leininger, Ran Laufer, Simone Runge-Brandner, Daniel Malkin
Mitarbeiter	-
Umsatz	1602,80 Mil.

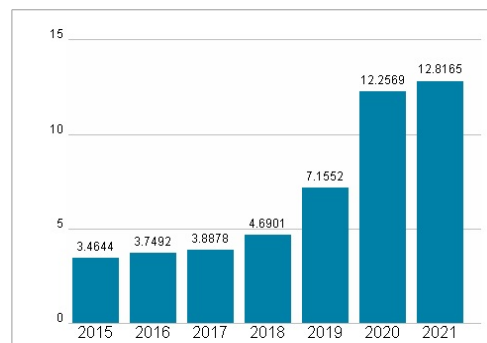
KONZERN WERTENTWICKLUNG



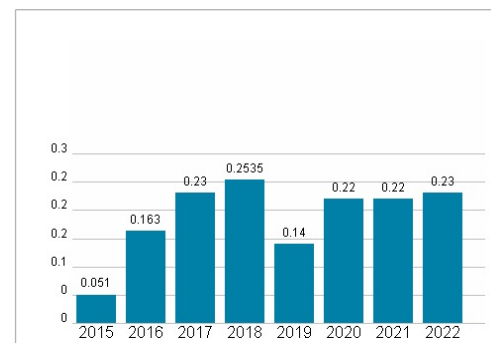
## Wertentwicklung

	1M	6M	1J
Performance	0,00%	0,00%	0,00%
Volatilität			
Volumen Ø (Stk./Tag)	00	00	00

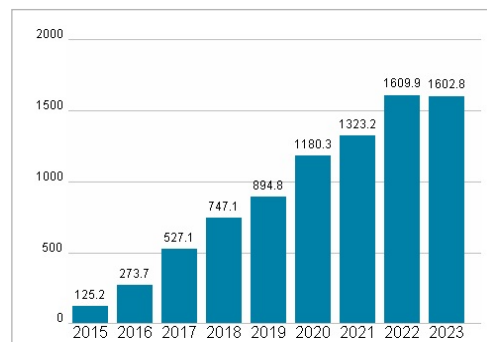
## Aktuelles KGV



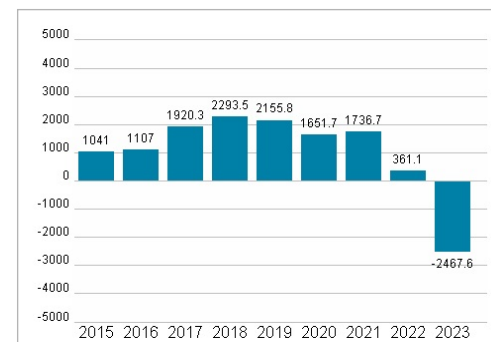
## Dividende je Aktie (EUR)



## Unternehmensumsatz (EUR)



## EBIT (EUR)



Historische Daten: 2023

Erstellt: 22.01.2025 08:57

RISIKOHINWEISE: Die Informationen auf dieser Seite dienen ausschließlich zu Informationszwecken und sollten weder als Verkaufsangebot noch als Aufforderung zum Kauf des Wertpapiers oder einer Empfehlung zugunsten des Wertpapiers verstanden werden. Die baha GmbH und die BAWAG P.S.K. Bank für Arbeit und Wirtschaft und Österreichische Postsparkasse Aktiengesellschaft übernehmen trotz sorgfältigster Recherche keinerlei Haftung für die Richtigkeit der angegebenen Daten.

Factsheet erstellt von: [www.baha.com](http://www.baha.com)