

Constellation Energy Corporation

Börse: NASDAQ

ISIN: US21037T1097

Währung: USD

Kurs: 273,72 USD

Stand: 21.10.2024

Constellation is the nation's largest producer of clean, carbon-free energy and a leading supplier of energy products and services to businesses, homes, community aggregations and public sector customers across the continental United States.

Aktuelles KGV	22,81
Gewinn je Aktie	5,13
Letzte Dividende je Aktie	1,13
Aktuelle Dividendenrendite	0,97
Cash Flow je Aktie	-16,74
Buchwert je Aktie	35,64
Akt. Marktkapitalisierung	37.015,15 Mil.
EBIT	1610,00 Mil.
EBIT-Marge	6,46

Industrie	Energie und Versorgung
Sektor	Energieversorger

Subsektor	-
Anschrift	Constellation Energy Corp 1310 POINT STREET BALTIMORE, MARYLAND 21231 www.constellationenergy.com

Investor Relations	Emily Duncan
IR-Telefon	833-447-2783

IR-Email

Hauptaktionäre	Vanguard Group (11.6269%),Capital International Investors (8.83413%),BlackRock Inc. (7.15803%),FMR LLC. (6.35677%),PRICE T ROWE ASSOCIATES...
----------------	-----------------------------------------------------------------------------------------------------------------------------------------------

Streubesitz -

Vorstand	Daniel L. Eggers, Joseph Dominguez, David O. Dardis, Bryan Hanson, Kathleen L. Barrón, Mike Koehler, James McHugh, Susie Kutansky,...
----------	---------------------------------------------------------------------------------------------------------------------------------------

Aufsichtsrat	Robert J. Lawless, Laurie Brlas, Yves C. de Balmann, Bradley M. Halverson, Charles L. Harrington, Julie Holzrichter, Ashish Khandpur,...
--------------	------------------------------------------------------------------------------------------------------------------------------------------

Mitarbeiter -

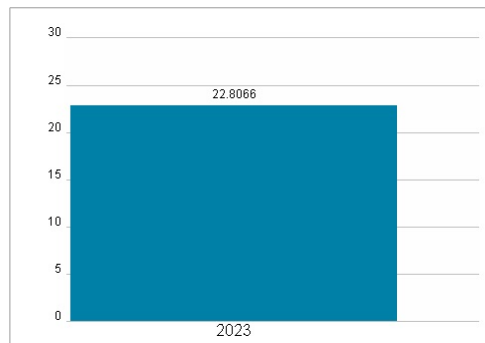
Umsatz	24918,00 Mil.
--------	---------------



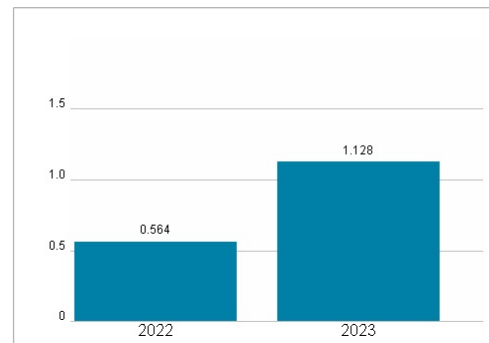
Wertentwicklung

	1M	6M	1J
Performance	+4,32%	+45,18%	+137,29%
Volatilität	43,76	56,84	49,21
Volumen Ø (Stk./Tag)	3 712 503	3 393 605	2 748 778

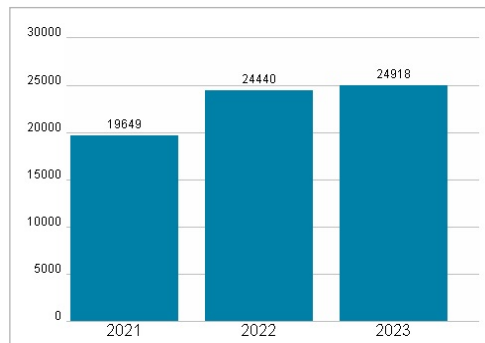
Aktuelles KGV



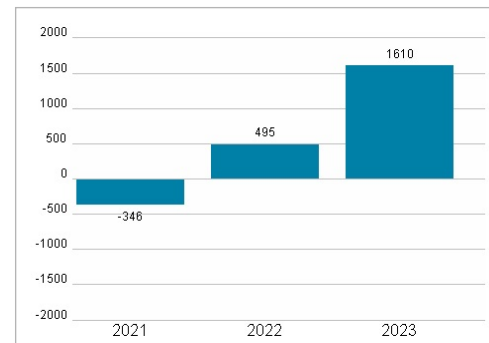
Dividende je Aktie (USD)



Unternehmensumsatz (USD)



EBIT (USD)



Historische Daten: 2023

Erstellt: 23.10.2024 04:24

RISIKOHINWEISE: Die Informationen auf dieser Seite dienen ausschließlich zu Informationszwecken und sollten weder als Verkaufsangebot noch als Aufforderung zum Kauf des Wertpapiers oder einer Empfehlung zugunsten des Wertpapiers verstanden werden. Die baha GmbH und die BAWAG P.S.K. Bank für Arbeit und Wirtschaft und Österreichische Postsparkasse Aktiengesellschaft übernehmen trotz sorgfältigster Recherche keinerlei Haftung für die Richtigkeit der angegebenen Daten.

Factsheet erstellt von: www.baha.com