

IVECO GROUP N.V. EO 1

Börse: München

ISIN: NL0015000LU4

Währung: EUR

Kurs: 12,84 EUR

Stand: 07.04.2025

Die Iveco Group N.V. befasst sich mit der Entwicklung, der Produktion, dem Marketing, dem Verkauf, dem Service und der Finanzierung von Lastkraftwagen, Nutzfahrzeugen, Bussen und Spezialfahrzeugen für Feuerwehr, Verteidigung und andere Anwendungen weltweit. Das Unternehmen ist in drei Segmenten tätig: Nutz- und Spezialfahrzeuge, Antriebsstrang und Finanzdienstleistungen. Darüber hinaus entwickelt, produziert und vertreibt das Unternehmen unter der Marke FPT Industrial Antriebsstränge, Verbrennungsmotoren, alternative Antriebssysteme, Getriebesysteme und Achsen für On- und Off-Road-Anwendungen sowie für die Bereiche Schifffahrt, Landwirtschaft, Baumaschinen und Energieerzeugung.

Aktuelles KGV	7,07
Gewinn je Aktie	1,32
Letzte Dividende je Aktie	0,33
Aktuelle Dividendenrendite	3,53
Cash Flow je Aktie	4,53
Buchwert je Aktie	10,21
Akt. Marktkapitalisierung	2.468,88 Mil.
EBIT	819,00 Mil.
EBIT-Marge	5,36

Industrie	Industrie
Sektor	Transportausrüster
Subsektor	Landfahrzeuge
Anschrift	Iveco Group N.V. Via Puglia 35 IT-10156 Torino www.ivecogroup.com

Investor Relations	Federico Donati
IR-Telefon	+39 0110073539

IR-Email	investor.relations@ivecogroup.com
----------	-----------------------------------

Hauptaktionäre	Giovanni Agnelli B.V. (42.49%), Norges Bank (6.36%)
----------------	---

Streubesitz	72,75%
-------------	--------

Vorstand	Anna Tanganelli, Luca Sra, Claudio Passerini, Sylvain Blaise, Claudio Catalano, Simone Olivati, Domenico Nucera, Marco Liccardo, Veronica...
----------	--

Aufsichtsrat	Suzanne Heywood, Lorenzo Simonelli, Judy Curran, Tufan Erginbilgic, Essimari Kairisto, Linda Knoll, Alessandro Nasi
--------------	---

Mitarbeiter	36 046
-------------	--------

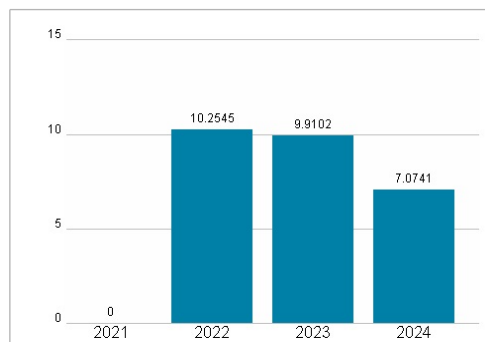
Umsatz	15289,00 Mil.
--------	---------------



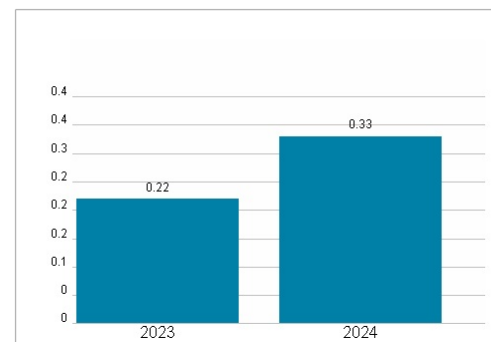
Wertentwicklung

	1M	6M	1J
Performance	-19,46%	+43,94%	-10,19%
Volatilität	69,53	51,37	45,19
Volumen Ø (Stk./Tag)	48	14	14

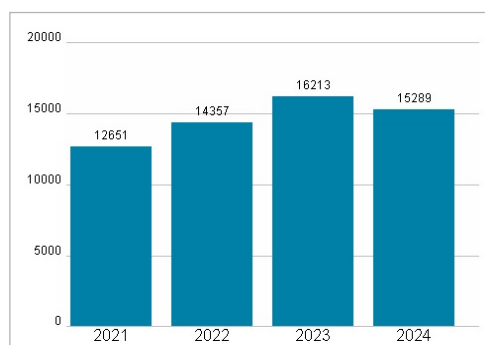
Aktuelles KGV



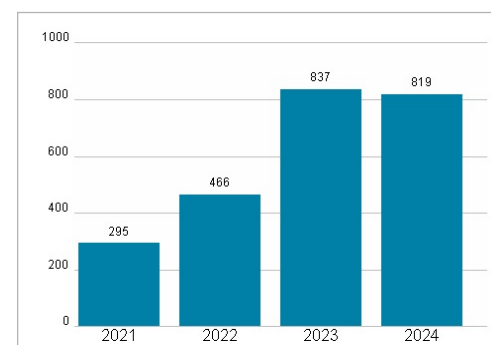
Dividende je Aktie (EUR)



Unternehmensumsatz (EUR)



EBIT (EUR)



Historische Daten: 2024 Erstellt: 08.04.2025 20:47