

IVECO GROUP NV

Börse: Nasdaq Other OTC ISIN: NL0015000LU4 Währung: USD Kurs: 9,69 USD Stand: 20.12.2024

Die Iveco Group N.V. befasst sich mit der Entwicklung, der Produktion, dem Marketing, dem Verkauf, dem Service und der Finanzierung von Lastkraftwagen, Nutzfahrzeugen, Bussen und Spezialfahrzeugen für Feuerwehr, Verteidigung und andere Anwendungen weltweit. Das Unternehmen ist in drei Segmenten tätig: Nutz- und Spezialfahrzeuge, Antriebsstrang und Finanzdienstleistungen. Darüber hinaus entwickelt, produziert und vertreibt das Unternehmen unter der Marke FPT Industrial Antriebsstränge, Verbrennungsmotoren, alternative Antriebssysteme, Getriebesysteme und Achsen für On- und Off-Road-Anwendungen sowie für die Bereiche Schifffahrt, Landwirtschaft, Baumaschinen und Energieerzeugung.

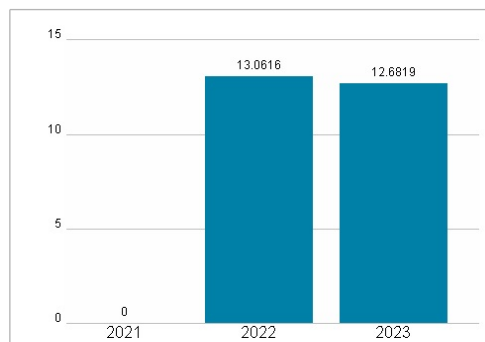
| | |
|----------------------------|---|
| Aktuelles KGV | 12,68 |
| Gewinn je Aktie | 0,64 |
| Letzte Dividende je Aktie | 0,22 |
| Aktuelle Dividendenrendite | 2,70 |
| Cash Flow je Aktie | 3,94 |
| Buchwert je Aktie | 6,94 |
| Akt. Marktkapitalisierung | 2.764,64 Mil. |
| EBIT | 837,00 Mil. |
| EBIT-Marge | 5,16 |
| Industrie | Industrie |
| Sektor | Transportausrüster |
| Subsektor | Landfahrzeuge |
| Anschrift | Iveco Group N.V. Via Puglia 35 IT-10156 Torino www.ivecogroup.com |
| Investor Relations | Federico Donati |
| IR-Telefon | +39 0110073539 |
| IR-Email | investor.relations@ivecogroup.com |
| Hauptaktionäre | Exor N.V. (42.49%), Norges Bank (6.36%), Morgan Stanley (3.66%), Southpoint Capital Advisors (3.32%) |
| Streubesitz | 72,75% |
| Vorstand | Suzanne Heywood, Lorenzo Simonelli, Tufan Erginbilgic, Essimari Kairisto, Linda Knoll, Alessandro Nasi, Olof Persson, Benoît Ribadeau-Dumas |
| Aufsichtsrat | |
| Mitarbeiter | 36 037 |
| Umsatz | 16213,00 Mil. |



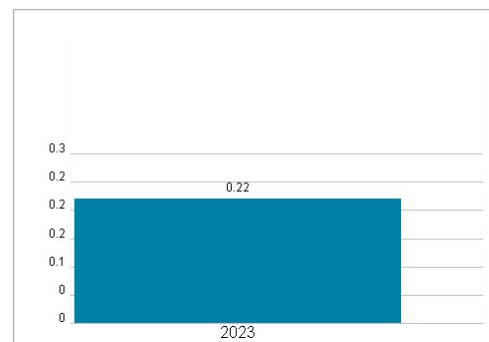
Wertentwicklung

| | 1M | 6M | 1J |
|----------------------|--------|---------|--------|
| Performance | +0,15% | -15,01% | +9,87% |
| Volatilität | 33,29 | 43,24 | 41,76 |
| Volumen Ø (Stk./Tag) | 2 986 | 2 386 | 3 883 |

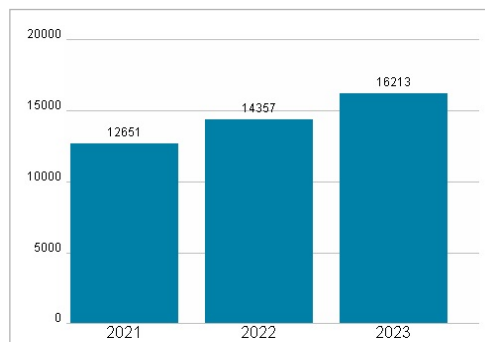
Aktuelles KGV



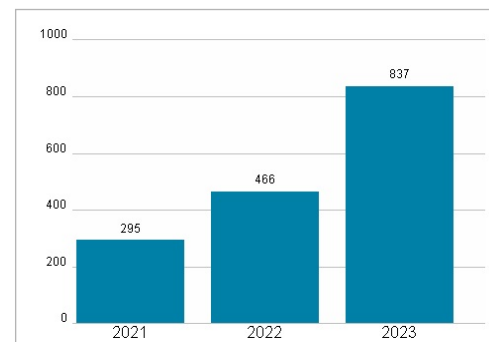
Dividende je Aktie (EUR)



Unternehmensumsatz (EUR)



EBIT (EUR)



Historische Daten: 2023 Erstellt: 24.12.2024 02:37