

# SHERWIN-WILLIAMS DL I

Börse: Hannover

ISIN: US8243481061

Währung: EUR

Kurs: 309,95 EUR

Stand: 03.04.2025

Sherwin-Williams Co. ist ein international tätiger Farbenhersteller. Das Unternehmen produziert, vertreibt und vermarktet Farben und damit im Zusammenhang stehende Produkte an Industrieunternehmen, Fachkräfte, Einzelhändler und Endkunden. Außerdem betreibt das Unternehmen zahlreiche Fachgeschäfte. Zu den bekanntesten Marken gehören Sherwin-Williams, Dutch Boy, Krylon, Minwax oder Thompson's WaterSeal.

|                            |                |
|----------------------------|----------------|
| Aktuelles KGV              | 31,87          |
| Gewinn je Aktie            | 10,67          |
| Letzte Dividende je Aktie  | 2,86           |
| Aktuelle Dividendenrendite | 0,84           |
| Cash Flow je Aktie         | 12,54          |
| Buchwert je Aktie          | 16,12          |
| Akt. Marktkapitalisierung  | 85.446,21 Mil. |
| EBIT                       | 0,00 Mil.      |
| EBIT-Marge                 | -              |

Industrie Rohstoffe

Sektor Chemie

Subsektor -

Anschrift  
The Sherwin-Williams Company  
101 W. Prospect Avenue  
Cleveland, Ohio 44115, USA  
www.sherwin-williams.com

Investor Relations James R. Jaye

IR-Telefon +1-216-5615-8682

IR-Email  
investor.relations@sherwin.com

Hauptaktionäre  
Vanguard Group Inc (8.68%),Blackrock Inc. (7%),State Street Corporation (6.33%),Price (T.Rowe) Associates Inc (2.84%),Morgan Stanley ...

Streubesitz 77,60%

Vorstand  
Allen J. Mistysyn, Bryan J. Young, James R. Jaye, Jane M. Cronin, Joseph F. Sladek, Justin T. Binns, Mary L. Garceau, Todd D. Rea,...

Aufsichtsrat  
John G. Morikis, Aaron M. Powell, Arthur F. Anton, Christine A. Poon, Jeff M. Fettig, Kerrii B. Anderson, Marta R. Stewart, Matthew...

Mitarbeiter -

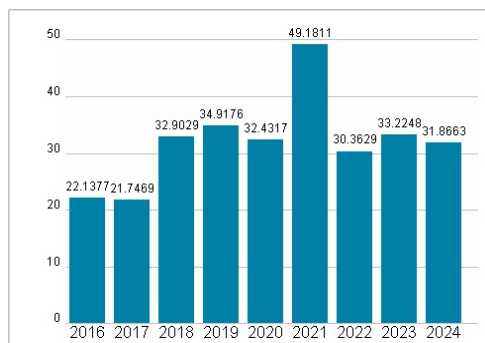
Umsatz 23098,50 Mil.



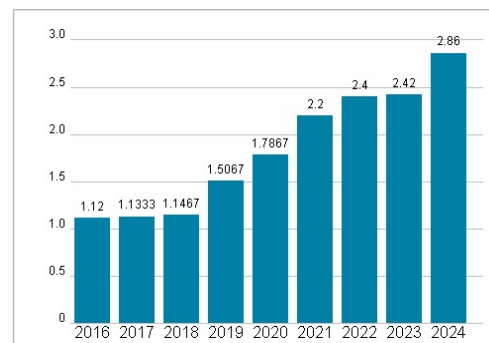
## Wertentwicklung

|                      | 1M     | 6M     | 1J     |
|----------------------|--------|--------|--------|
| Performance          | -6,58% | -7,71% | +2,41% |
| Volatilität          | 25,74  | 22,28  | 21,82  |
| Volumen Ø (Stk./Tag) | 00     | 00     | 00     |

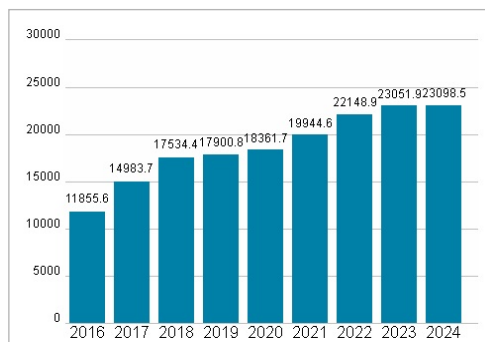
## Aktuelles KGV




## Dividende je Aktie (USD)



## Unternehmensumsatz (USD)



## EBIT (USD)



Historische Daten: 2024

Erstellt: 05.04.2025 07:32