

# ORBIS SE INH O.N.

Börse: TradeGate

ISIN: DE0005228779

Währung: EUR

Kurs: 5,85 EUR

Stand: 09.04.2025

ORBIS ist ein internationales Unternehmensberatungsunternehmen. ORBIS unterstützt und berät internationale Konzerne und mittelständische Unternehmen von der IT-Strategie über die Systemauswahl und Optimierung von Geschäftsprozessen bis hin zur Systemimplementierung und Systemintegration. ORBIS setzt dabei auf Lösungen der Marktführer SAP und Microsoft, mit denen ORBIS eine enge Partnerschaft verbindet. Auf der Plattform Microsoft Dynamics CRM bietet ORBIS zahlreiche selbst entwickelte Branchenlösungen und Best Practices, wie z.B. die SAP-Integration. Über 1500 erfolgreich abgeschlossene Kundenprojekte zeugen von der langjährigen Erfahrung in den Branchen Automobilzulieferindustrie, Bauzulieferindustrie, Elektro- und Elektronikindustrie, Maschinen- und Anlagenbau, Logistik, Metallindustrie, Konsumgüterindustrie, Handel, Finanzdienstleister und Pharmaindustrie.

Aktuelles KGV	19,22
Gewinn je Aktie	0,29
Letzte Dividende je Aktie	0,15
Aktuelle Dividendenrendite	2,73
Cash Flow je Aktie	1,02
Buchwert je Aktie	3,16
Akt. Marktkapitalisierung	52,08 Mil.
EBIT	5,14 Mil.
EBIT-Marge	3,89

Industrie Technologie

Sektor IT-Dienstleistungen

Subsektor IT Consulting und Dienstleistungen

Anschrift  
Orbis SE  
Nell-Breuning-Allee 3-5  
D-66115 Saarbrücken  
www.orbis.de

Investor Relations Dr. Sabine Stürmer

IR-Telefon +49 (0)681 99 24 605

IR-Email  
sabine.stuermer@orbis.de

Hauptaktionäre  
Free float and other shareholders (81.38%), Management Board and Supervisory Board (15.58%), Treasury shares (3.04%)

Streubesitz -

Vorstand  
Stefan Mailänder, Frank Schmelzer, Michael Jung

Aufsichtsrat  
Ulrich Holzer, Peter Kraus, Martin J. Hörmann

Mitarbeiter 900

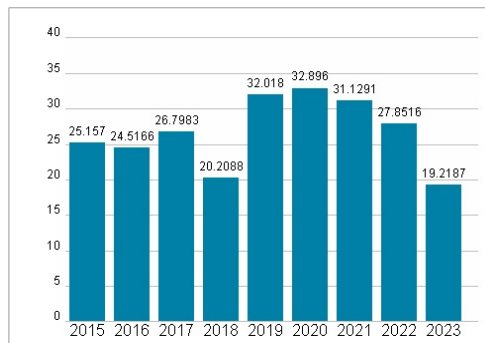
Umsatz 132,20 Mil.



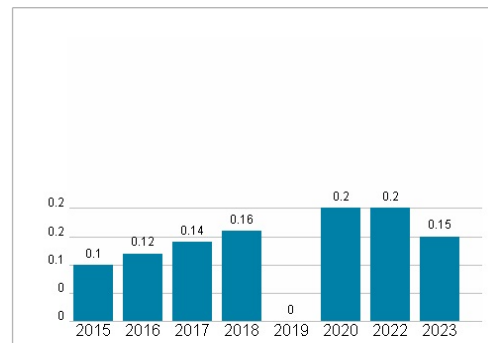
## Wertentwicklung

	1M	6M	1J
Performance	0,00%	-3,39%	-2,56%
Volatilität	18,95	24,22	23,12
Volumen Ø (Stk./Tag)	796	721	963

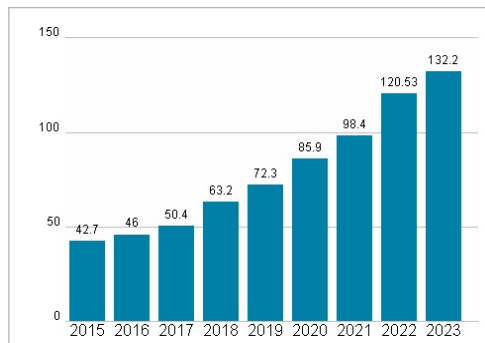
## Aktuelles KGV



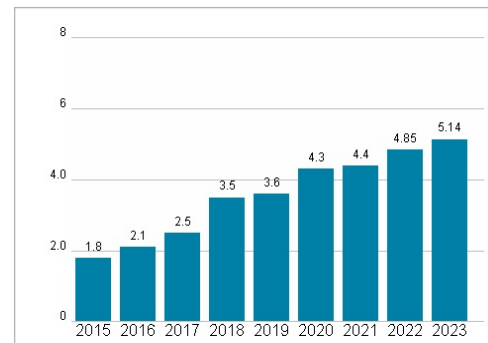
## Dividende je Aktie (EUR)



## Unternehmensumsatz (EUR)



## EBIT (EUR)



Historische Daten: 2023

Erstellt: 11.04.2025 16:41

RISIKOHINWEISE: Die Informationen auf dieser Seite dienen ausschließlich zu Informationszwecken und sollten weder als Verkaufsangebot noch als Aufforderung zum Kauf des Wertpapiers oder einer Empfehlung zugunsten des Wertpapiers verstanden werden. Die baha GmbH und die BAWAG P.S.K. Bank für Arbeit und Wirtschaft und Österreichische Postsparkasse Aktiengesellschaft übernehmen trotz sorgfältigster Recherche keinerlei Haftung für die Richtigkeit der angegebenen Daten.

Factsheet erstellt von: www.baha.com