

JD SPORTS FASH. LS -,0005

Börse: Frankfurt

ISIN: GB00BM8Q5M07

Währung: EUR

Kurs: 0,85 EUR

Stand: 16.04.2025

JD Sports Fashion Plc ist einer der größten Einzelhändler von Sport- und Freizeitkleidung. Die Gruppe verfügt über mehr als 770 Filialen, in denen Sportmode sowie Outdoor-Artikel bekannter Labels wie Nike, adidas oder The North Face, aber auch Eigenmarken wie McKenzie oder Carbrini verkauft werden.

| | |
|----------------------------|---------------|
| Aktuelles KGV | 10,87 |
| Gewinn je Aktie | 0,10 |
| Letzte Dividende je Aktie | 0,01 |
| Aktuelle Dividendenrendite | 0,80 |
| Cash Flow je Aktie | 0,22 |
| Buchwert je Aktie | 0,47 |
| Akt. Marktkapitalisierung | 5.856,90 Mil. |
| EBIT | 927,20 Mil. |
| EBIT-Marge | 8,80 |

Industrie Konsumgüter

Sektor Textil

Subsektor Bekleidung/Stoffe

Anschrift
 JD Sports Fashion Plc
 Hollinsbrook Way, Pilsworth, Bury
 UK-Lancashire BL9 8RR
 www.jdsports.co.uk

Investor Relations

IR-Telefon

IR-Email
 investor.relations@jdplc.com

Hauptaktionäre

Pentland Group Ltd. (51.6%), Fidelity Management & Research Co. LLC (5.85%), BlackRock Investment Management (UK) Ltd. (4.57%)

Streubesitz -

Vorstand
 Dominic Platt

Aufsichtsrat

Andrew Higginson, Régis Schultz, Dominic Platt, Kath Smith, Helen Ashton, Bert Hoyt, Andy Long, Ian Dyson, Angela Luger, Darren Shapland...

Mitarbeiter 81 866

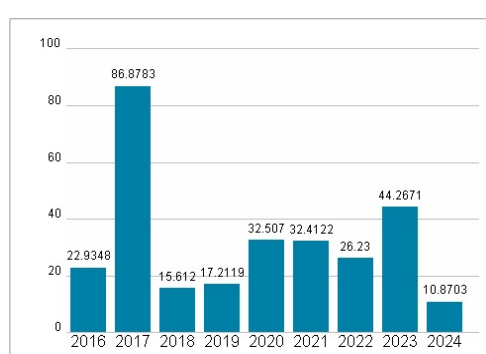
Umsatz 10542,00 Mil.




Wertentwicklung

| | 1M | 6M | 1J |
|----------------------|--------|---------|---------|
| Performance | -4,00% | -48,47% | -38,69% |
| Volatilität | 102,17 | 60,32 | 53,45 |
| Volumen Ø (Stk./Tag) | 87 | 88 | 83 |

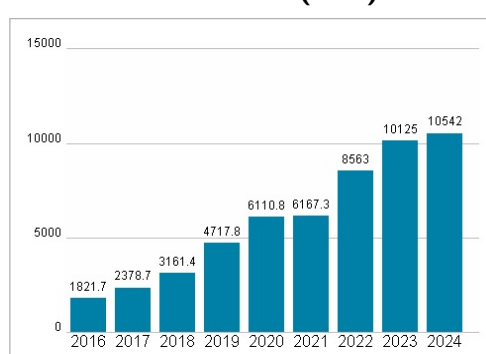
Aktuelles KGV



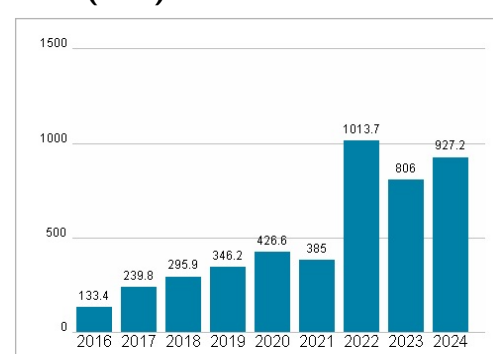
Dividende je Aktie (GBP)



Unternehmensumsatz (GBP)



EBIT (GBP)



Historische Daten: 2024 Erstellt: 18.04.2025 18:00

RISIKOHINWEISE: Die Informationen auf dieser Seite dienen ausschließlich zu Informationszwecken und sollten weder als Verkaufsangebot noch als Aufforderung zum Kauf des Wertpapiers oder einer Empfehlung zugunsten des Wertpapiers verstanden werden. Die baha GmbH und die BAWAG P.S.K. Bank für Arbeit und Wirtschaft und Österreichische Postsparkasse Aktiengesellschaft übernehmen trotz sorgfältigster Recherche keinerlei Haftung für die Richtigkeit der angegebenen Daten.

Factsheet erstellt von: www.baha.com