

# JD SPORTS FASH. LS -,0005

Börse: Düsseldorf

ISIN: GB00BM8Q5M07

Währung: EUR

Kurs: 1,33 EUR

Stand: 04.07.2024

JD Sports Fashion Plc ist einer der größten Einzelhändler von Sport- und Freizeitkleidung. Die Gruppe verfügt über mehr als 770 Filialen, in denen Sportmode sowie Outdoor-Artikel bekannter Labels wie Nike, adidas oder The North Face, aber auch Eigenmarken wie McKenzie oder Carbrini verkauft werden.

|                            |               |
|----------------------------|---------------|
| Aktuelles KGV              | 10,87         |
| Gewinn je Aktie            | 0,10          |
| Letzte Dividende je Aktie  | 0,01          |
| Aktuelle Dividendenrendite | 0,80          |
| Cash Flow je Aktie         | 0,22          |
| Buchwert je Aktie          | 0,47          |
| Akt. Marktkapitalisierung  | 5.856,90 Mil. |
| EBIT                       | 927,20 Mil.   |
| EBIT-Marge                 | 8,80          |

Industrie Konsumgüter

Sektor Textil

Subsektor Bekleidung/Stoffe

Anschrift  
 JD Sports Fashion Plc  
 Hollinsbrook Way, Pilsworth, Bury  
 UK-Lancashire BL9 8RR  
 www.jdsports.co.uk

Investor Relations

IR-Telefon

IR-Email

investor.relations@jdplc.com

Hauptaktionäre

Pentland Group Ltd. (51.6%), Fidelity Management & Research Co. LLC (5.85%), BlackRock Investment Management (UK) Ltd. (4.57%)

Streubesitz -

Vorstand

Neil Greenhalgh

Aufsichtsrat

Andrew Higginson, Kath Smith, Bert Hoyt, Andy Long, Suzi Williams, Helen Ashton, Mahbobeh Sabetnia, Ian Dyson

Mitarbeiter

81 866

Umsatz

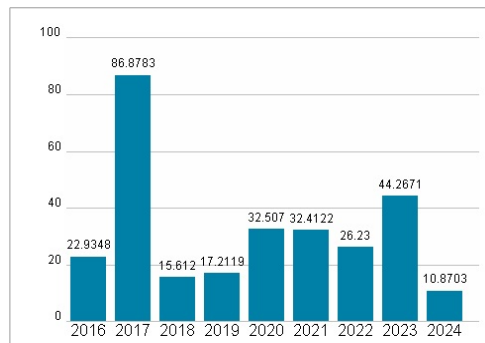
10542,00 Mil.



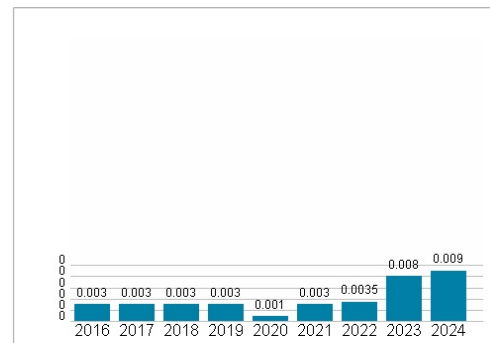
## Wertentwicklung

|                      | 1M      | 6M     | 1J      |
|----------------------|---------|--------|---------|
| Performance          | -11,33% | -6,60% | -16,77% |
| Volatilität          | 33,38   | 42,26  | 44,76   |
| Volumen Ø (Stk./Tag) | 00      | 00     | 28      |

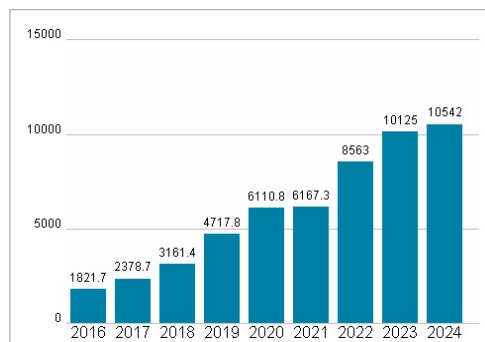
## Aktuelles KGV



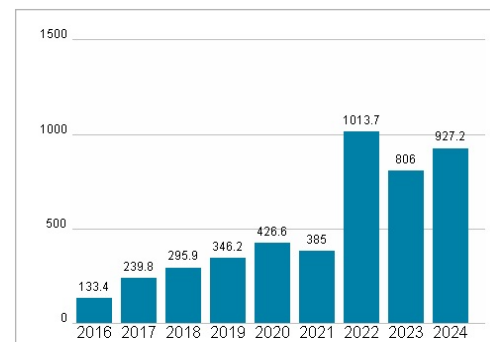
## Dividende je Aktie (GBP)



## Unternehmensumsatz (GBP)



## EBIT (GBP)



Historische Daten: 2024

Erstellt: 06.07.2024 06:01

RISIKOHINWEISE: Die Informationen auf dieser Seite dienen ausschließlich zu Informationszwecken und sollten weder als Verkaufsangebot noch als Aufforderung zum Kauf des Wertpapiers oder einer Empfehlung zugunsten des Wertpapiers verstanden werden. Die baha GmbH und die BAWAG P.S.K. Bank für Arbeit und Wirtschaft und Österreichische Postsparkasse Aktiengesellschaft übernehmen trotz sorgfältigster Recherche keinerlei Haftung für die Richtigkeit der angegebenen Daten.

Factsheet erstellt von: www.baha.com