

EUROFINS SCI.INH.EO 0,01

Börse: Xetra

ISIN: FR0014000MR3

Währung: EUR

Kurs: 52,34 EUR

Stand: 13.09.2024

Die Eurofins Scientific S.A. (Eurofins) ist einer der in Europa führenden Anbieter im Bereich der Bioanalytik. Das Unternehmen weist unter Verwendung sensibler bioanalytischer Verfahren Zusammensetzungen und damit die Echtheit oder Reinheit sowie Herkunft einer breiten Palette von Substanzen nach. Darunter fallen sowohl Kosmetika oder Pharmaprodukte als auch Lebensmittel.

Aktuelles KGV	19,95
Gewinn je Aktie	2,96
Letzte Dividende je Aktie	0,50
Aktuelle Dividendenrendite	0,85
Cash Flow je Aktie	5,28
Buchwert je Aktie	26,32
Akt. Marktkapitalisierung	11.377,24 Mil.
EBIT	841,70 Mil.
EBIT-Marge	12,92

Industrie	Biotechnologie
Sektor	Biotechnologie
Subsektor	Biotechnologie
Anschrift	Eurofins Scientific S.A. Chausée de Malines 455 B-1950 Kraainem www.eurofins.com

Investor Relations	
IR-Telefon	+32-2-769-7383
IR-Email	ir@eurofins.com

Hauptaktionäre	Free Floa (66.8%), Martin Family (32.7%), Treasury shares (0.5%)
----------------	--

Streubesitz	66,60%
-------------	--------

Vorstand	Gabriel Julia, Dr. Timothy S. Oostdyk, Joachim Reichelt, Yvoine Rémy, François Vigneau, Brian Williams, Laurent Lebras, Dr. Christian...
----------	--

Aufsichtsrat	Dr. Gilles Martin, Dr. Yves-Loïc Martin, Evie Roos, Fereshteh Pouchantchi, Ivo Rauh, Pascal Rakovsky, Patrizia Luchetta, Valérie Hanote...
--------------	--

Mitarbeiter	61 798
-------------	--------

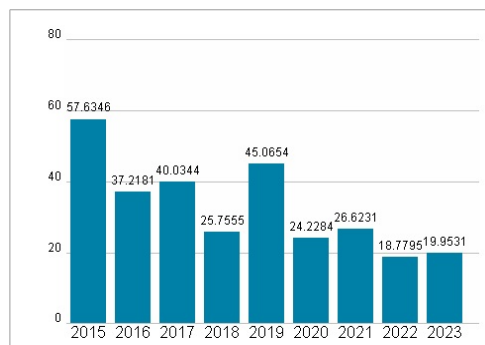
Umsatz	6514,60 Mil.
--------	--------------



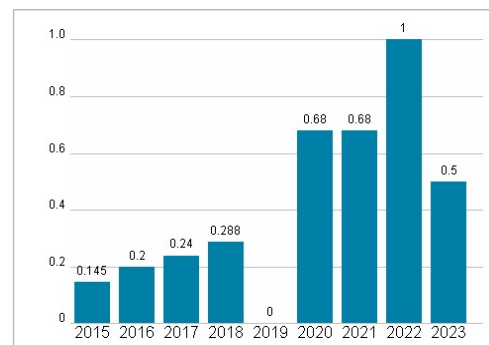
Wertentwicklung

	1M	6M	1J
Performance	+1,75%	-6,86%	-4,24%
Volatilität	45,44	40,96	36,59
Volumen Ø (Stk./Tag)	89	543	410

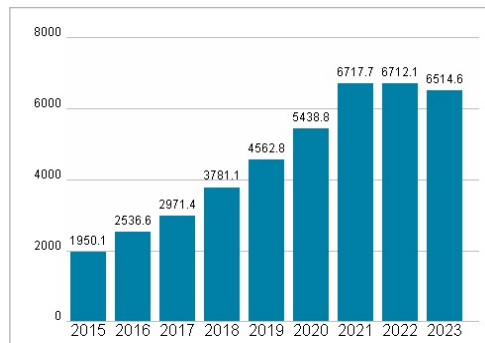
Aktuelles KGV



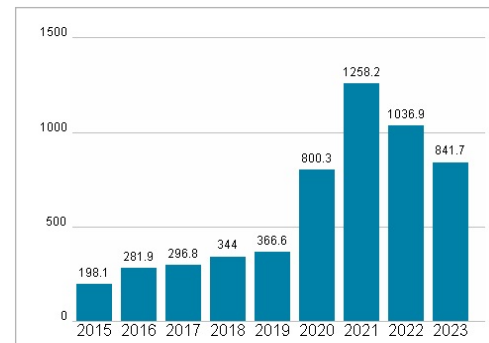
Dividende je Aktie (EUR)



Unternehmensumsatz (EUR)



EBIT (EUR)



Historische Daten: 2023 Erstellt: 16.09.2024 20:58

RISIKOHINWEISE: Die Informationen auf dieser Seite dienen ausschließlich zu Informationszwecken und sollten weder als Verkaufsangebot noch als Aufforderung zum Kauf des Wertpapiers oder einer Empfehlung zugunsten des Wertpapiers verstanden werden. Die baha GmbH und die BAWAG P.S.K. Bank für Arbeit und Wirtschaft und Österreichische Postsparkasse Aktiengesellschaft übernehmen trotz sorgfältigster Recherche keinerlei Haftung für die Richtigkeit der angegebenen Daten.

Factsheet erstellt von: www.baha.com