

NORTHROP GRUMMAN DL I

Börse: TradeGate

ISIN: US6668071029

Währung: EUR

Kurs: 493,20 EUR

Stand: 13.11.2024

Als weltweit agierender Rüstungskonzern bietet die US-amerikanische Northrop Grumman Corporation Regierungs- und Geschäftskunden Produkte, Lösungen und technische Dienstleistungen rund um Luft- und Raumfahrt, Elektronik und Informationstechnologie. Zu den Einsatzmöglichkeiten zählen die Bereiche Advanced Electronics, Commercial Aviation, Directed Energy, Health IT, Homeland Security, IT & Enterprise Solutions, Manned Aircraft, Military Aviation, Missile Defense, Naval Systems, Space und Strike.

Aktuelles KGV	34,16
Gewinn je Aktie	13,70
Letzte Dividende je Aktie	7,34
Aktuelle Dividendenrendite	1,57
Cash Flow je Aktie	25,83
Buchwert je Aktie	98,61
Akt. Marktkapitalisierung	70.237,71 Mil.
EBIT	2537,00 Mil.
EBIT-Marge	6,46

Industrie Industrie

Sektor Luftfahrt

Subsektor Luftfahrt und Verteidigung

Anschrift
Northrop Grumman Corporation
2980 Fairview Park Drive
Falls Church, Virginia 22042, USA
www.northropgrumman.com

Investor Relations Todd Ernst

IR-Telefon +1-703-280-4535

IR-Email
investors@ngc.com

Hauptaktionäre
State Street Corporation (9.36%), Vanguard Group (8.18%), Capital International Investors (7.51%), BlackRock Inc. (6.39%), Wellington

Streubesitz 63,40%

Vorstand
Dave Keffer, Ann Addison, Lesley A. Kalan, Lucy C. Ryan, Mark A. Caylor, Sheila C. Cheston, Thomas H. Jones, Thomas L. Wilson, Jr....

Aufsichtsrat
Ann M. Fudge, David P. Abney, Gary Roughead, Graham N. Robinson, James S. Turley, Kathy J. Warden, Madeleine A. Kleiner, Marianne C...

Mitarbeiter -

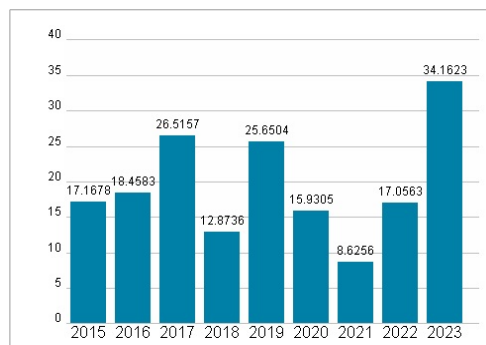
Umsatz 39290,00 Mil.



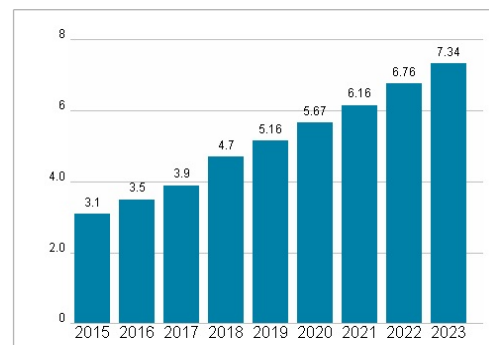
Wertentwicklung

	1M	6M	1J
Performance	-3,19%	+8,19%	+9,82%
Volatilität	24,19	19,97	19,67
Volumen Ø (Stk./Tag)	296	258	260

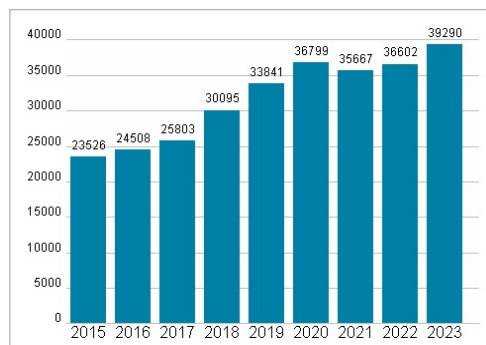
Aktuelles KGV



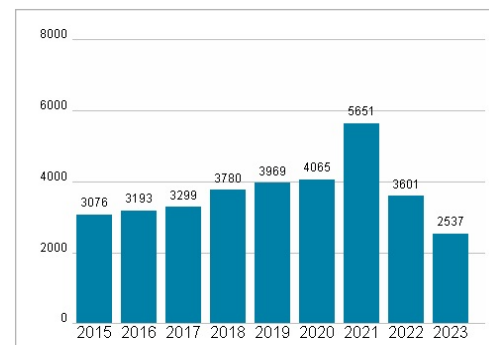
Dividende je Aktie (USD)



Unternehmensumsatz (USD)



EBIT (USD)



Historische Daten: 2023

Erstellt: 14.11.2024 17:39

RISIKOHINWEIS: Die Informationen auf dieser Seite dienen ausschließlich zu Informationszwecken und sollten weder als Verkaufsangebot noch als Aufforderung zum Kauf des Wertpapiers oder einer Empfehlung zugunsten des Wertpapiers verstanden werden. Die baha GmbH und die BAWAG P.S.K. Bank für Arbeit und Wirtschaft und Österreichische Postsparkasse Aktiengesellschaft übernehmen trotz sorgfältigster Recherche keinerlei Haftung für die Richtigkeit der angegebenen Daten.

Factsheet erstellt von: www.baha.com