

# GLOBALFOUND. INC. DL-,02

Börse: Lang & Schwarz

ISIN: KYG393871085

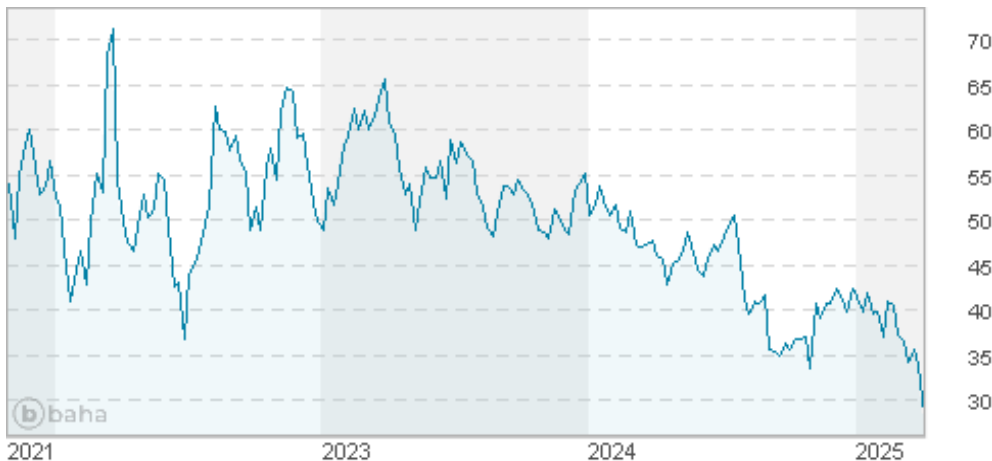
Währung: EUR

Kurs: 30,87 EUR

Stand: 03.04.2025

GlobalFoundries (GF) is a top-tier semiconductor manufacturer with a global presence. They specialize in cutting-edge process technology solutions for high-growth markets, emphasizing innovation and performance. GF collaborates closely with customers, offering a unique blend of design, development, and fabrication services to bring innovative products to market. With a diverse workforce and manufacturing facilities on three continents.

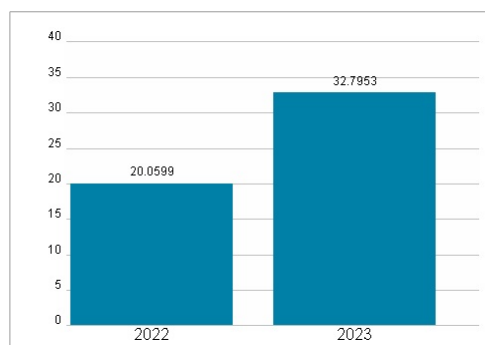
|                            |   |
|----------------------------|---|
| Aktuelles KGV              | 32,80   |
| Gewinn je Aktie            | 1,85  |
| Letzte Dividende je Aktie  | -   |
| Aktuelle Dividendenrendite | -   |
| Cash Flow je Aktie         | 3,85  |
| Buchwert je Aktie          | 20,12   |
| Akt. Marktkapitalisierung  | 33.451,20 Mil.  |
| EBIT                       | 1.129,00 Mil.   |
| EBIT-Marge                 | 15,27   |
| Industrie                  | Technologie   |
| Sektor                     | Hardware  |
| Subsektor                  | -   |
| Anschrift                  | Globalfoundries, Inc.<br>400 STONEBREAK ROAD EXTENSION<br>MALTA, NY 12020<br>gf.com   |
| Investor Relations         |   |
| IR-Telefon                 |   |
| IR-Email                   | ir@gf.com   |
| Hauptaktionäre             | Vanguard Group Inc (12.14%),Blackrock Inc. (11.01%),State Street Corporation (4.31%),Aristotle Capital Management, LLC (4.04%),Geode...   |
| Streubesitz                | -   |
| Vorstand                   | John Hollister, Niels Anderskov , Kay Chai "KC" Ang, Saam Azar, Gregg Bartlett, Will Billings, Mike Cadigan, Juan Cordovez, Thibaud...    |
| Aufsichtsrat               | Ahmed Yahia, Tim Breen, Ahmed Saeed Al Calily, Glenda Dorchak, David Kerko, Jack Lazar, Elissa Murphy, Martin L. Edelman, Carlos Obeid... |
| Mitarbeiter                | 12 000  |
| Umsatz                     | 7392,00 Mil.  |




## Wertentwicklung

|                      | 1M      | 6M      | 1J      |
|----------------------|---------|---------|---------|
| Performance          | -19,24% | -20,10% | -38,18% |
| Volatilität          | 57,35   | 55,84   | 49,30   |
| Volumen Ø (Stk./Tag) | 00      | 00      | 00      |

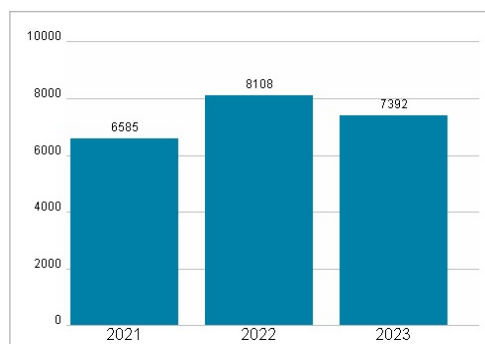
## Aktuelles KGV



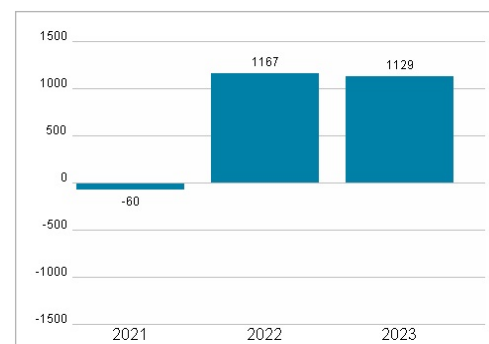
## Dividende je Aktie (USD)



## Unternehmensumsatz (USD)



## EBIT (USD)



Historische Daten: 2023

Erstellt: 05.04.2025 08:47

RISIKOHINWEISE: Die Informationen auf dieser Seite dienen ausschließlich zu Informationszwecken und sollten weder als Verkaufsangebot noch als Aufforderung zum Kauf des Wertpapiers oder einer Empfehlung zugunsten des Wertpapiers verstanden werden. Die baha GmbH und die BAWAG P.S.K. Bank für Arbeit und Wirtschaft und Österreichische Postsparkasse Aktiengesellschaft übernehmen trotz sorgfältigster Recherche keinerlei Haftung für die Richtigkeit der angegebenen Daten.

Factsheet erstellt von: www.baha.com