

# JD SPORTS FASH. LS -,0005

Börse: TradeGate

ISIN: GB00BM8Q5M07

Währung: EUR

Kurs: 1,18 EUR

Stand: 21.11.2024

JD Sports Fashion Plc ist einer der größten Einzelhändler von Sport- und Freizeitkleidung. Die Gruppe verfügt über mehr als 770 Filialen, in denen Sportmode sowie Outdoor-Artikel bekannter Labels wie Nike, adidas oder The North Face, aber auch Eigenmarken wie McKenzie oder Carbrini verkauft werden.

Aktuelles KGV	10,87
Gewinn je Aktie	0,10
Letzte Dividende je Aktie	0,01
Aktuelle Dividendenrendite	0,80
Cash Flow je Aktie	0,22
Buchwert je Aktie	0,47
Akt. Marktkapitalisierung	5.856,90 Mil.
EBIT	927,20 Mil.
EBIT-Marge	8,80

Industrie	Konsumgüter
Sektor	Textil
Subsektor	Bekleidung/Stoffe
Anschrift	JD Sports Fashion Plc Hollinsbrook Way, Pilsworth, Bury UK-Lancashire BL9 8RR www.jdsports.co.uk

Investor Relations	
IR-Telefon	
IR-Email	investor.relations@jdplc.com

Hauptaktionäre	Pentland Group Ltd. (51.6%), Fidelity Management & Research Co. LLC (5.85%), BlackRock Investment Management (UK) Ltd. (4.57%)
----------------	--

Streubesitz	-
-------------	---

Vorstand	Dominic Platt
----------	---------------

Aufsichtsrat	Andrew Higginson, Kath Smith, Bert Hoyt, Andy Long, Helen Ashton, Ian Dyson, Prama Bhatt, Régis Schultz, Dominic Platt, Suzi Williams...
--------------	--

Mitarbeiter	81 866
-------------	--------

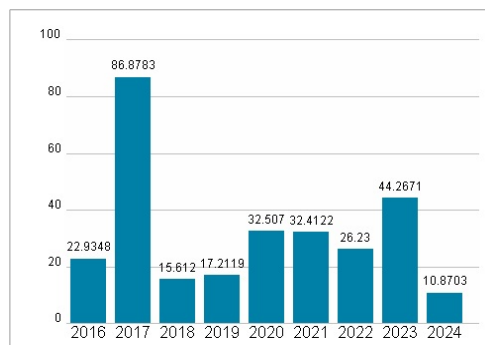
Umsatz	10542,00 Mil.
--------	---------------



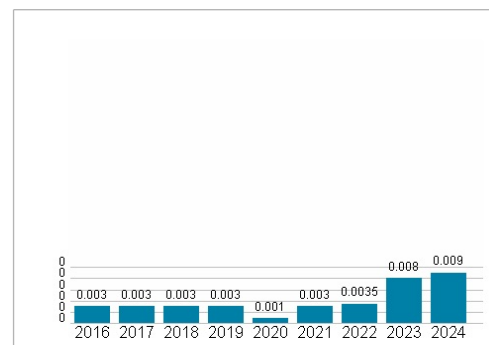
## Wertentwicklung

	IM	6M	IJ
Performance	-29,45%	-19,01%	-31,95%
Volatilität	49,87	50,17	52,66
Volumen Ø (Stk./Tag)	13 490	8 291	10 019

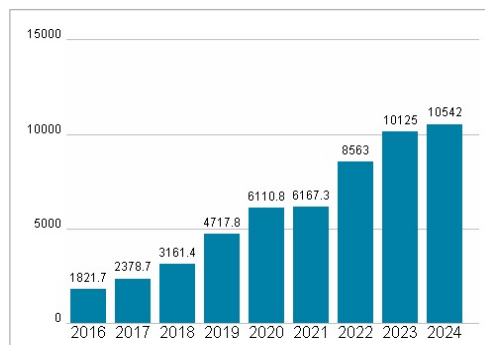
## Aktuelles KGV



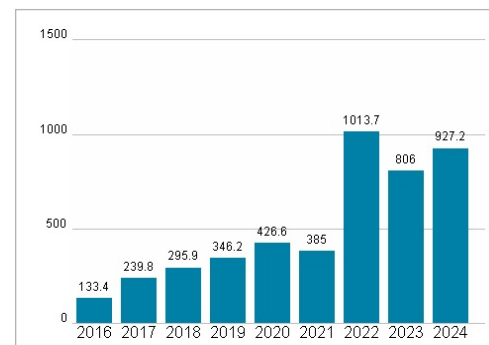
## Dividende je Aktie (GBP)



## Unternehmensumsatz (GBP)



## EBIT (GBP)



Historische Daten: 2024

Erstellt: 24.11.2024 06:10

RISIKOHINWEISE: Die Informationen auf dieser Seite dienen ausschließlich zu Informationszwecken und sollten weder als Verkaufsangebot noch als Aufforderung zum Kauf des Wertpapiers oder einer Empfehlung zugunsten des Wertpapiers verstanden werden. Die baha GmbH und die BAWAG P.S.K. Bank für Arbeit und Wirtschaft und Österreichische Postsparkasse Aktiengesellschaft übernehmen trotz sorgfältigster Recherche keinerlei Haftung für die Richtigkeit der angegebenen Daten.

Factsheet erstellt von: www.baha.com