

AMADEUS IT GRP SA EO 0,01

Börse: Frankfurt

ISIN: ES0109067019

Währung: EUR

Kurs: 74,58 EUR

Stand: 03.03.2025

Amadeus IT Group S.A. ist in den Bereichen Technologie- und Vertriebssoftwarelösungen für die Reise- und Tourismusbranche international tätig. Über seine Global Distribution System (GDS) Plattform bietet Amadeus ein internationales Netzwerk für den Vertrieb und die Buchungen von Tourismusprodukten und Services wie Verfügbarkeit, Preisberechnung, Ticketausstellungen und -änderungen, Hotelreservierungen und Reisebuchungen an. Im Weiteren werden IT-Lösungen für Reiseanbieter zur betriebsnotwendigen Automatisierung von Geschäftsprozessen wie beispielsweise Vertriebs- und Netzwerklösungen, Bestandsmanagement und Departure Control zur Verfügung gestellt. Zum Kundenkreis des Konzerns zählen Fluggesellschaften, Bahnbetreiber, Kreuzfahrt- und Fährgesellschaften, Online- und Offline-Reisebüros, Travel-Managementunternehmen, Hotels, Mietwagenfirmen und Industrieunternehmen. Der Hauptsitz der Amadeus IT Group S.A. ist in Madrid, Spanien.

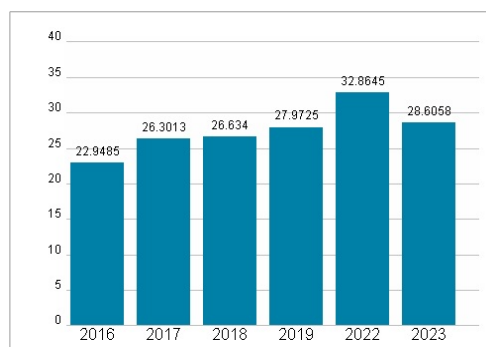
Aktuelles KGV	-
Gewinn je Aktie	-
Letzte Dividende je Aktie	1,24
Aktuelle Dividendenrendite	-
Cash Flow je Aktie	-
Buchwert je Aktie	-
Akt. Marktkapitalisierung	0,00 Mil.
EBIT	1627,60 Mil.
EBIT-Marge	-
Industrie	Technologie
Sektor	IT-Dienstleistungen
Subsektor	IT Consulting und Dienstleistungen
Anschrift	Amadeus IT Group S.A. Salvador de Madariaga 1 ES-28027 Madrid www.amadeus.com
Investor Relations	Cristina Fernandez
IR-Telefon	+34-91-1771073
IR-Email	ir@amadeus.com
Hauptaktionäre	Blackrock Inc. (5.51%),MFS Investment Management (5.09%),Capital Research and Management Company (5.032%),Fundsmith LLP. (3.02%),Invesco...
Streubesitz	99,88%
Vorstand	Luis Maroto, acting CFO, Jackson Pek, Ana Doval delas Heras, Wolfgang Krips, Sylvain Roy, Francisco Pérez-Lozao Rüter, Decius Valmorbid...
Aufsichtsrat	William Connelly, Stephan Gemkow , Francesco Loredan, Luis Maroto Camino , Pilar García Ceballos-Zúñiga , Peter Kürpick , Xiaoqun...
Mitarbeiter	19 626
Umsatz	6141,70 Mil.



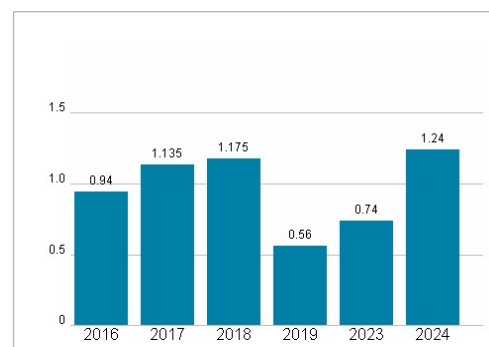
Wertentwicklung

	1M	6M	1J
Performance	+3,73%	+23,98%	+30,31%
Volatilität	29,45	19,89	20,84
Volumen Ø (Stk./Tag)	49	88	69

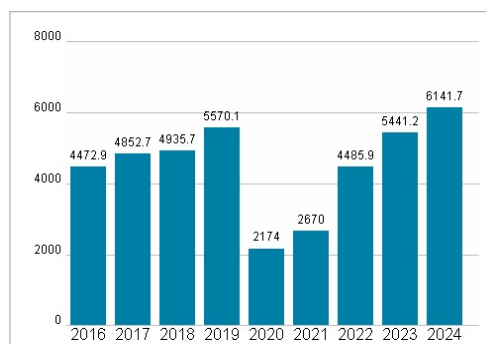
Aktuelles KGV



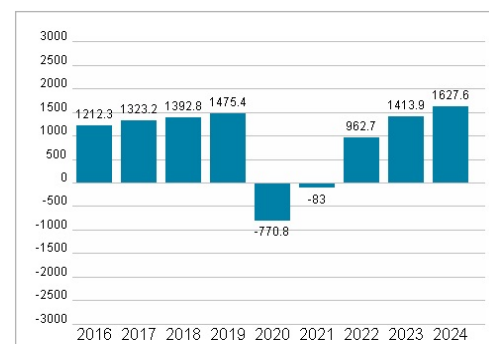
Dividende je Aktie (EUR)



Unternehmensumsatz (EUR)



EBIT (EUR)



Historische Daten: 2024

Erstellt: 04.03.2025 15:29