

Eurofins Scientific SE

Börse: Euronext - Paris

ISIN: FR0014000MR3

Währung: EUR

Kurs: 49,33 EUR

Stand: 03.04.2025

Die Eurofins Scientific S.A. (Eurofins) ist einer der in Europa führenden Anbieter im Bereich der Bioanalytik. Das Unternehmen weist unter Verwendung sensibler bioanalytischer Verfahren Zusammensetzungen und damit die Echtheit oder Reinheit sowie Herkunft einer breiten Palette von Substanzen nach. Darunter fallen sowohl Kosmetika oder Pharmaprodukte als auch Lebensmittel.

Aktuelles KGV	23,42
Gewinn je Aktie	2,11
Letzte Dividende je Aktie	0,60
Aktuelle Dividendenrendite	1,22
Cash Flow je Aktie	6,83
Buchwert je Aktie	27,67
Akt. Marktkapitalisierung	9.515,90 Mil.
EBIT	680,50 Mil.
EBIT-Marge	9,79

Industrie	Biotechnologie
Sektor	Biotechnologie
Subsektor	Biotechnologie
Anschrift	Eurofins Scientific S.A. Chausée de Malines 455 B-1950 Kraainem www.eurofins.com

Investor Relations	
IR-Telefon	+32-2-769-7383
IR-Email	ir@eurofins.com

Hauptaktionäre	Free float (66.8%), Martin family (32.7%), Group-owned stock (0.5%)
----------------	---

Streubesitz	66,60%
-------------	--------

Vorstand	Dr. Timothy S. Oostdyk, Joachim Reichelt, Yvoine Rémy, François Vigneau, Brian Williams, Laurent Lebras, Dr. Christian Wurst, Sean...
----------	---

Aufsichtsrat	Dr. Gilles G. Martin, Valérie Hanote, Dr. Yves-Loïc Martin, Patrizia Luchetta, Pascal Rakovsky, Evie Roos, Ivo Rauh, Erica Monfardini...
--------------	--

Mitarbeiter	62 696
-------------	--------

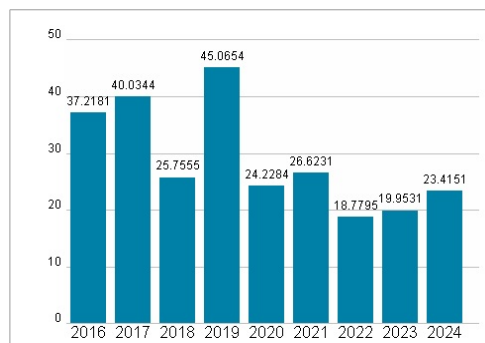
Umsatz	6951,00 Mil.
--------	--------------



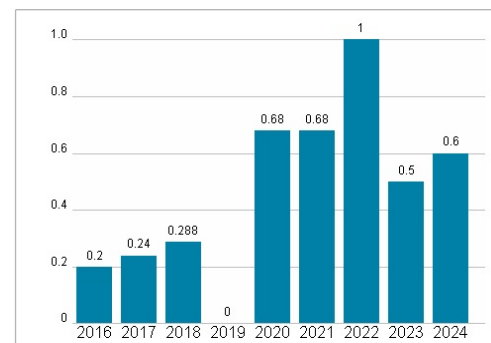
Wertentwicklung

	1M	6M	1J
Performance	-7,68%	-13,18%	-18,38%
Volatilität	34,42	31,30	34,29
Volumen Ø (Stk./Tag)	469 861	410 943	403 163

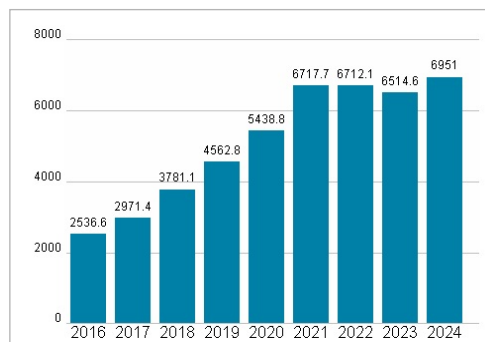
Aktuelles KGV



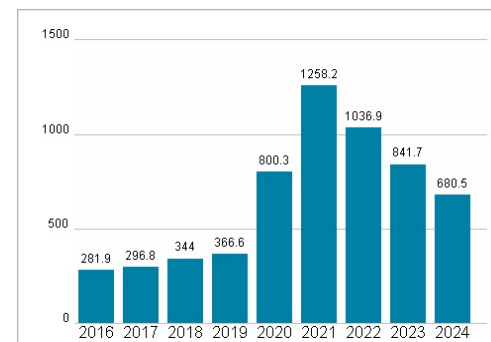
Dividende je Aktie (EUR)



Unternehmensumsatz (EUR)



EBIT (EUR)



Historische Daten: 2024

Erstellt: 07.04.2025 01:02

RISIKOHINWEIS: Die Informationen auf dieser Seite dienen ausschließlich zu Informationszwecken und sollten weder als Verkaufsangebot noch als Aufforderung zum Kauf des Wertpapiers oder einer Empfehlung zugunsten des Wertpapiers verstanden werden. Die baha GmbH und die BAWAG P.S.K. Bank für Arbeit und Wirtschaft und Österreichische Postsparkasse Aktiengesellschaft übernehmen trotz sorgfältigster Recherche keinerlei Haftung für die Richtigkeit der angegebenen Daten.

Factsheet erstellt von: www.baha.com