

DASSAULT AVIATION INH.EO8

Börse: Lang & Schwarz

ISIN: FR0014004L86

Währung: EUR

Kurs: 286,40 EUR

Stand: 08.03.2025

Dassault Aviation SA ist eines der weltweit führenden Unternehmen in der Luftfahrtindustrie. Die Gruppe entwickelt und produziert sowohl Kampfflugzeuge als auch Geschäftsflugzeuge und bietet Instandhaltungs-, Service- und Wartungsdienstleistungen an. Zum Unternehmen gehören die Marken Rafale, Falcon, nEUROn und Mirage. Darüber hinaus ist Dassault Aviation mit über 25 % an der Thales SA, einem Unternehmen, das integrierte Lösungen und Geräte für die Sicherheitsanforderungen von Staats- und Industrieunternehmen in den Bereichen Luftfahrt, Raumfahrt, Transport, Verteidigung und Sicherheit anbietet, beteiligt. Dassault Aviation ist seit ihrer Gründung im Familienbesitz und hat seinen Hauptsitz in Paris, Frankreich. Mit Montage- und Produktionsstätten in Frankreich und den USA sowie weltweiten Serviceeinrichtungen in 90 Ländern ist der Konzern international präsent.

Aktuelles KGV	16,69
Gewinn je Aktie	11,81
Letzte Dividende je Aktie	4,72
Aktuelle Dividendenrendite	2,39
Cash Flow je Aktie	24,06
Buchwert je Aktie	80,97
Akt. Marktkapitalisierung	15.420,74 Mil.
EBIT	527,16 Mil.
EBIT-Marge	8,45

Industrie Industrie

Sektor Luftfahrt

Subsektor Luftfahrt und Verteidigung

Anschrift
Dassault Aviation SA
Marcel-Dassault 9 rond-point des Champs-Élysées
F-75008 Paris
www.dassault-aviation.com/en/

Investor Relations Nicolas Blandin

IR-Telefon +33-1-4711-4027

IR-Email

Hauptaktionäre
GIMD (66.11%), Float (22.85%), Airbus SE (10.53%), Treasury shares (0.51%)

Streubesitz 25,04%

Vorstand
Denis Dassé, Loïk Segalen, Jean-Marie Albertini, Laurent Bendavid, Carlos Brana, Bruno Chevalier, Bruno Coiffier, Jean-Marc Gasparini...

Aufsichtsrat
Eric Trappier, Charles Edelstenne, Thierry Dassault, Marie-Hélène Habert, Besma Boumaza, Henri Proglío, Lucia Sinapi-Thomas, Stéphane...

Mitarbeiter 14 164

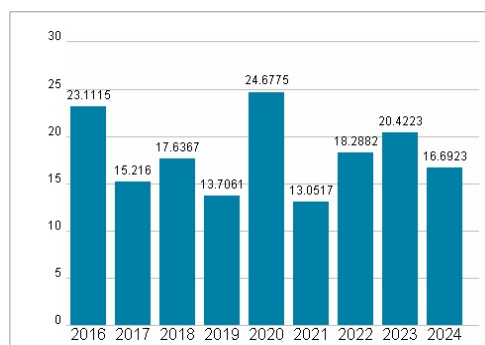
Umsatz 6239,71 Mil.



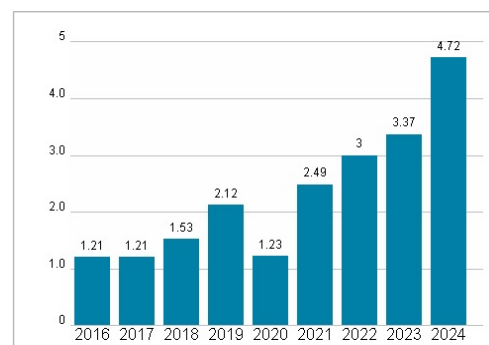
Wertentwicklung

	1M	6M	1J
Performance	+36,55%	+52,92%	+60,76%
Volatilität	97,78	46,92	40,10
Volumen Ø (Stk./Tag)	00	00	00

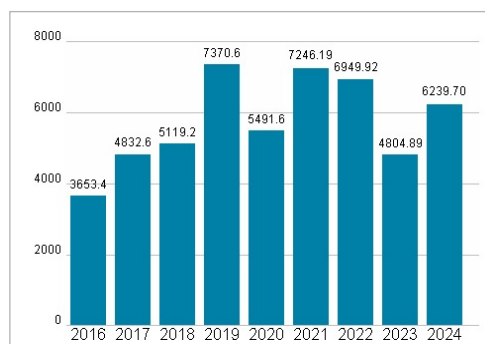
Aktuelles KGV



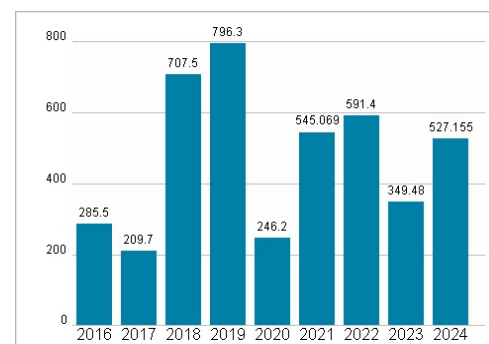
Dividende je Aktie (EUR)



Unternehmensumsatz (EUR)



EBIT (EUR)



Historische Daten: 2024

Erstellt: 09.03.2025 20:17

RISIKOHINWEIS: Die Informationen auf dieser Seite dienen ausschließlich zu Informationszwecken und sollten weder als Verkaufsangebot noch als Aufforderung zum Kauf des Wertpapiers oder einer Empfehlung zugunsten des Wertpapiers verstanden werden. Die baha GmbH und die BAWAG P.S.K. Bank für Arbeit und Wirtschaft und Österreichische Postsparkasse Aktiengesellschaft übernehmen trotz sorgfältigster Recherche keinerlei Haftung für die Richtigkeit der angegebenen Daten.

Factsheet erstellt von: www.baha.com