

Daikin Industries Ltd.

Börse: Nasdaq Other OTC

ISIN: JP3481800005

Währung: USD

Kurs: 122,30 USD

Stand: 17.10.2024

Daikin Industries Ltd. is a Japan-based company engaged in the manufacture and sale of air conditioners, refrigerators and chemical products. The Company operates in two business segments. Air Conditioner & Refrigerator segment manufactures, constructs and sells residential, commercial, marine air conditioners and refrigerator products. Chemical segment is involved in the manufacture and sale of chemical products, such as fluorocarbon gas, fluororesin and chemical machinery.

| | |
|----------------------------|-------------------|
| Aktuelles KGV | 23,17 |
| Gewinn je Aktie | 889,16 |
| Letzte Dividende je Aktie | 250,00 |
| Aktuelle Dividendenrendite | 1,21 |
| Cash Flow je Aktie | 1364,82 |
| Buchwert je Aktie | 9022,07 |
| Akt. Marktkapitalisierung | 6.030.870,01 Mil. |
| EBIT | 392137,00 Mil. |
| EBIT-Marge | 8,92 |

| | |
|-----------|---|
| Industrie | Industrie |
| Sektor | Diversifizierte Industriunternehmen |
| Subsektor | - |
| Anschrift | Daikin Industries Ltd. Osaka Umeda Twin Towers South, 1-13-1, Umeda, Osaka, 530-0001 https://www.daikin.com/ |

| | |
|--------------------|--|
| Investor Relations | |
| IR-Telefon | |
| IR-Email | |

| | |
|----------------|--|
| Hauptaktionäre | |
|----------------|--|

| | |
|-------------|---|
| Streubesitz | - |
|-------------|---|

| | |
|----------|------------------|
| Vorstand | Koichi Takahashi |
|----------|------------------|

| | |
|--------------|---|
| Aufsichtsrat | Noriyuki Inoue, Tatsuo Kawada, Shingo Torii, Ken Tayano, Takashi Matsuzaki, Masanori Togawa, Akiji Makino, Yuko Arai, Masatsugu Minaka... |
|--------------|---|

| | |
|-------------|---|
| Mitarbeiter | - |
|-------------|---|

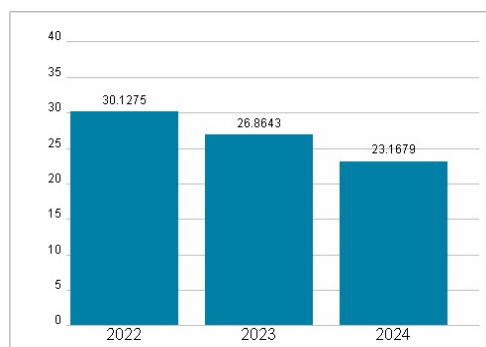
| | |
|--------|-----------------|
| Umsatz | 4395317,00 Mil. |
|--------|-----------------|



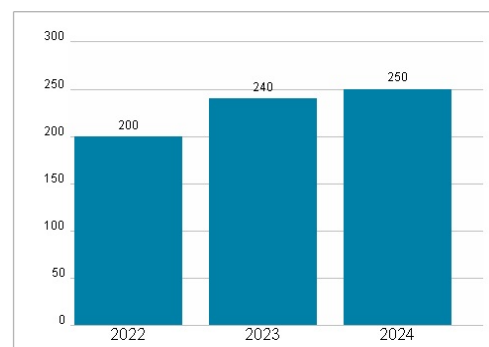
Wertentwicklung

| | 1M | 6M | 1J |
|----------------------|--------|--------|---------|
| Performance | -5,94% | -1,17% | -20,63% |
| Volatilität | 64,40 | 52,15 | 49,19 |
| Volumen Ø (Stk./Tag) | 1 493 | 2 031 | 2 288 |

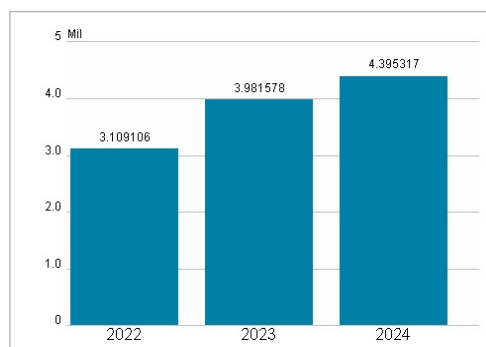
Aktuelles KGV



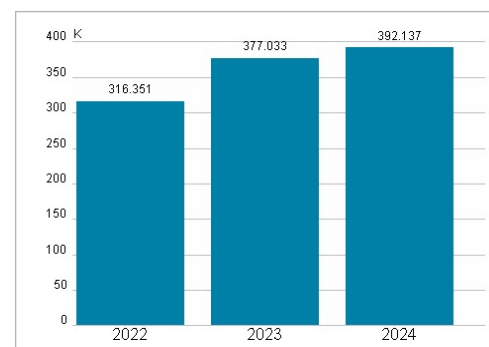
Dividende je Aktie (JPY)



Unternehmensumsatz (JPY)



EBIT (JPY)



Historische Daten: 2024

Erstellt: 19.10.2024 00:15

RISIKOHINWEISE: Die Informationen auf dieser Seite dienen ausschließlich zu Informationszwecken und sollten weder als Verkaufsangebot noch als Aufforderung zum Kauf des Wertpapiers oder einer Empfehlung zugunsten des Wertpapiers verstanden werden. Die baha GmbH und die BAWAG P.S.K. Bank für Arbeit und Wirtschaft und Österreichische Postsparkasse Aktiengesellschaft übernehmen trotz sorgfältigster Recherche keinerlei Haftung für die Richtigkeit der angegebenen Daten.

Factsheet erstellt von: www.baha.com