

Lanxess Ag

Börse: Nasdaq Other OTC

ISIN: DE0005470405

Währung: USD

Kurs: 31,44 USD

Stand: 21.03.2025

Die LANXESS AG gehört mit einem umfangreichen Produktportfolio aus den Bereichen Polymere sowie Basis-, Spezial- und Feinchemikalien zu den bedeutenden Chemie- und Polymeranbietern Europas. Der Spezialchemiekonzern entwickelt, produziert und vertreibt Kunststoffe, Kautschuke, Additive, Spezialchemikalien und chemische Zwischenprodukte. Darüber hinaus unterstützt LANXESS seine Kunden bei der Entwicklung und der Umsetzung von Systemlösungen. Das Unternehmen gliedert seine Geschäftstätigkeit in die vier Segmente Advanced Intermediates, Specialty Additives, Consumer Protection und Engineering Materials. LANXESS ist in über 30 Ländern tätig.

| | |
|----------------------------|---------------|
| Aktuelles KGV | - |
| Gewinn je Aktie | -2,05 |
| Letzte Dividende je Aktie | 0,10 |
| Aktuelle Dividendenrendite | 0,42 |
| Cash Flow je Aktie | 5,88 |
| Buchwert je Aktie | 53,11 |
| Akt. Marktkapitalisierung | 2.036,05 Mil. |
| EBIT | -28,00 Mil. |
| EBIT-Marge | -0,44 |

Industrie Rohstoffe

Sektor Chemie

Subsektor -

Anschrift
LANXESS AG
Kennedyplatz 1
D-50569 Köln
www.lanxess.com

Investor Relations Oliver Stratmann

IR-Telefon +49-221-8885-9834

IR-Email
ir@lanxess.com

Hauptaktionäre
Merrill Lynch & Co. Inc., Banking Investments (5.95%), Sachem Head Capital Management LP (5.28%), Barclays Bank PLC, Securities Investments...

Streubesitz 37,39%

Vorstand
Oliver Stratmann, Dr. Hubert Fink, Frederique van Baarle

Aufsichtsrat
Dr. Rainier van Roessel, Hans van Bylen, Dr. Heike Hanagarth, Pamela Knapp, Lawrence A. Rosen, Armando Dente, Dr. Hans-Dieter...

Mitarbeiter 12 338

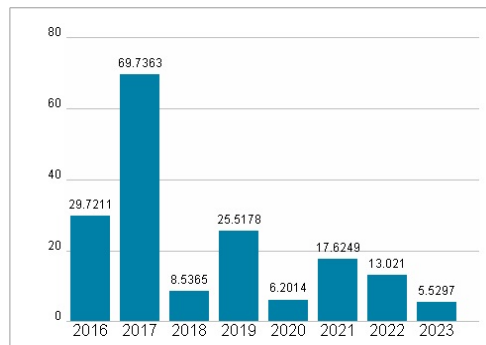
Umsatz 6366,00 Mil.



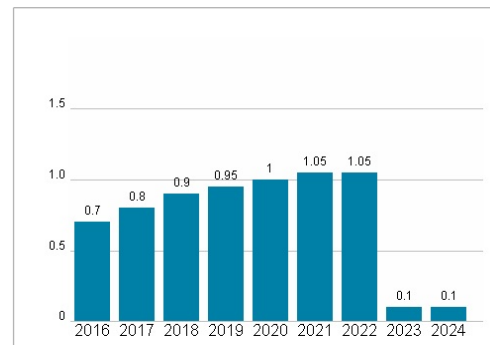
Wertentwicklung

| | IM | 6M | IJ |
|----------------------|--------|---------|--------|
| Performance | +6,21% | +10,00% | +5,12% |
| Volatilität | 55,83 | 51,15 | 42,12 |
| Volumen Ø (Stk./Tag) | 1 053 | 690 | 567 |

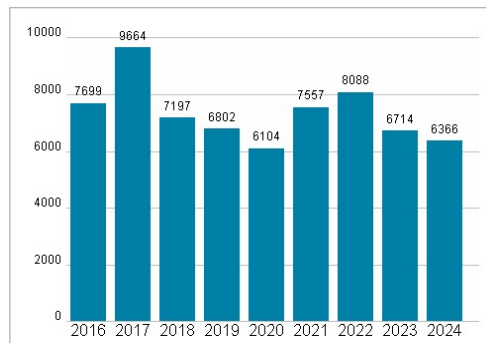
Aktuelles KGV



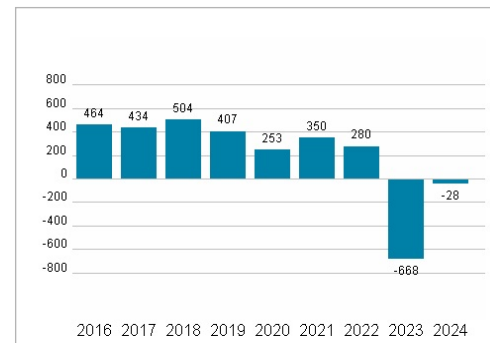
Dividende je Aktie (EUR)



Unternehmensumsatz (EUR)



EBIT (EUR)



Historische Daten: 2024

Erstellt: 03.04.2025 10:59

RISIKOHINWEISE: Die Informationen auf dieser Seite dienen ausschließlich zu Informationszwecken und sollten weder als Verkaufsangebot noch als Aufforderung zum Kauf des Wertpapiers oder einer Empfehlung zugunsten des Wertpapiers verstanden werden. Die baha GmbH und die BAWAG P.S.K. Bank für Arbeit und Wirtschaft und Österreichische Postsparkasse Aktiengesellschaft übernehmen trotz sorgfältigster Recherche keinerlei Haftung für die Richtigkeit der angegebenen Daten.

Factsheet erstellt von: www.baha.com