

MCCORMICK + CO.INC. N.VTG

Börse: Hannover

ISIN: US5797802064

Währung: EUR

Kurs: 64,18 EUR

Stand: 04.07.2024

McCormick & Company, Inc. (McCormick) ist weltweit einer der größten Anbieter von Gewürzen, Gewürzmischungen und Aromastoffen. Zu den Abnehmern zählt die komplette Nahrungsmittelindustrie, angefangen bei Supermärkten über Restaurants bis hin zu Nahrungsmittel- oder Getränkeherstellern.

| | |
|----------------------------|----------------|
| Aktuelles KGV | 23,95 |
| Gewinn je Aktie | 2,71 |
| Letzte Dividende je Aktie | 1,56 |
| Aktuelle Dividendenrendite | 2,41 |
| Cash Flow je Aktie | 4,92 |
| Buchwert je Aktie | 20,22 |
| Akt. Marktkapitalisierung | 16.300,90 Mil. |
| EBIT | 963,00 Mil. |
| EBIT-Marge | 14,45 |

| | |
|-----------|---|
| Industrie | Konsumgüter |
| Sektor | Getränke und Nahrungsmittelherstellung |
| Subsektor | Nahrungsmittelherstellung |
| Anschrift | McCormick & Company Inc. 24 Schilling Road, Suite 1 Hunt Valley, MD 21031 www.mccormickcorporation.com |

| | |
|--------------------|----------------------------|
| Investor Relations | Faten Freiha |
| IR-Telefon | |
| IR-Email | faten_freiha@mccormick.com |

| | |
|----------------|---|
| Hauptaktionäre | Vanguard Group Inc (12.04%), Blackrock Inc. (7.41%), State Farm Mutual Automobile Insurance Co (6.66%), Fundsmith LLP (6.16%), State... |
|----------------|---|

| | |
|-------------|--------|
| Streubesitz | 84,70% |
|-------------|--------|

| | |
|----------|---|
| Vorstand | Mike R. Smith, Malcolm Swift, Sarah Piper, Ana Sanchez, Andrew Foust, Kasey Jenkins, Jeffery Schwartz |
|----------|---|

| | |
|--------------|---|
| Aufsichtsrat | Lawrence E. Kurzius, Anne Bramman, Freeman A. Hrabowski, III, Gary M. Rodkin, Jacques Tapiero, Margaret Mary V. Preston, Maritza G... |
|--------------|---|

| | |
|-------------|---|
| Mitarbeiter | - |
|-------------|---|

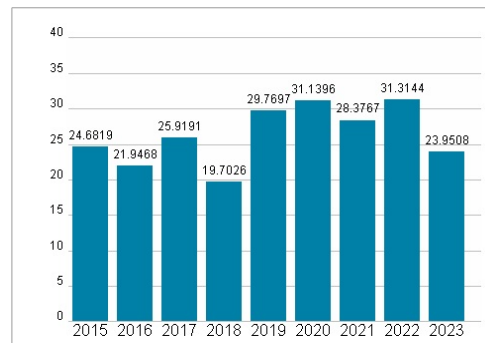
| | |
|--------|--------------|
| Umsatz | 6662,20 Mil. |
|--------|--------------|



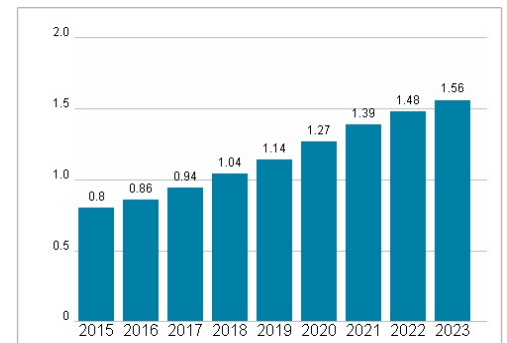
Wertentwicklung

| | 1M | 6M | 1J |
|----------------------|--------|--------|---------|
| Performance | +2,61% | +4,23% | -19,96% |
| Volatilität | 22,29 | 25,68 | 24,48 |
| Volumen Ø (Stk./Tag) | 01 | 10 | 07 |

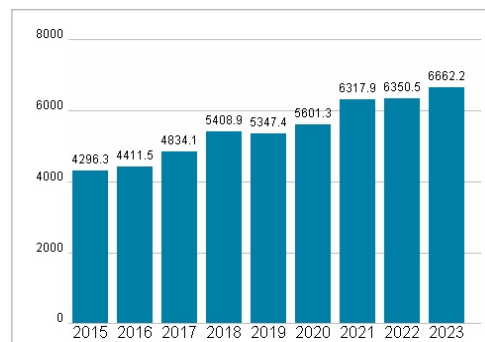
Aktuelles KGV



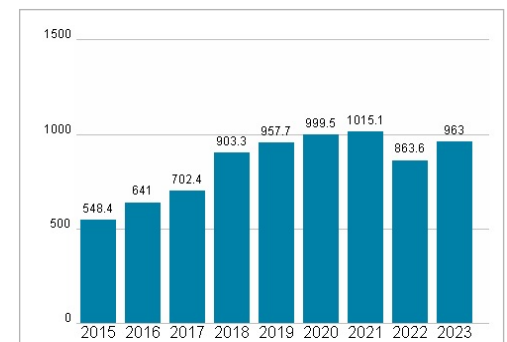
Dividende je Aktie (USD)



Unternehmensumsatz (USD)



EBIT (USD)



Historische Daten: 2023

Erstellt: 06.07.2024 00:29