

JUST EAT TAKEAWAY. EO-,04

Börse: Hannover

ISIN: NL0012015705

Währung: EUR

Kurs: 19,37 EUR

Stand: 03.04.2025

Just Eat Takeaway.com N.V. ist ein weltweit führender Betreiber einer Online-Plattform für Lieferdienste und Take-away-Restaurants. Das Unternehmen firmiert seit der Fusion von Just Eat plc und Takeaway.com unter dem Namen Just Eat Takeaway.com N.V. Durch den Zusammenschluss wurde das Unternehmen zu einem weltweit führenden Anbieter von Online-Essensbestellungen außerhalb von China. Das Unternehmen stellt dabei eine Online-Plattform bereit, die es Kunden ermöglicht, unkompliziert und von überall aus Essen zum Abholen oder per Lieferdienst nach Hause zu bestellen. Dabei wird eine große Auswahl verschiedener Restaurants angeboten. Just Eat Takeaway.com arbeitet vor allem mit Restaurant mit eigenem Lieferservice zusammen, betreibt aber auch einen eigenen Lieferdienst, den Restaurants ohne eigene Lieferinfrastruktur nutzen können. Der Dienst ist mit seinem Angebot in vielen Ländern rund um den Globus vertreten, vor allem in weiten Teilen Europas, in Kanada, Australien, Neuseeland, Israel und durch Partnerschaften in Kolumbien und Brasilien. Derzeit ist außerdem die Übernahme von Grubhub Inc. geplant.

Aktuelles KGV	-
Gewinn je Aktie	-8,31
Letzte Dividende je Aktie	-
Aktuelle Dividendenrendite	-
Cash Flow je Aktie	1,42
Buchwert je Aktie	22,52
Akt. Marktkapitalisierung	2.608,57 Mil.
EBIT	-520,00 Mil.
EBIT-Marge	-14,59
Industrie	Konsumgüter
Sektor	Unterhaltung und Freizeit
Subsektor	Restaurants

Anschrift
Just Eat Takeaway.com N.V.
Oosterdoksstraat 80
NL-1011 DK Amsterdam
www.justeattakeaway.com

Investor Relations

IR-Telefon

IR-Email

ir@justeattakeaway.com

Hauptaktionäre

J. Groen (7.24%), Goldman Sachs Group, Inc. (6.65%), Caledonia (Private) Investments Pty Limited (6.25%), JPMorgan Chase & Co. (5...)

Streubesitz

Vorstand

Mayte Oosterveld, Jörg Gerbig, Andrew Kenny

Aufsichtsrat

Dick Boer, Jambu Palaniappan, Lloyd Frink, Ron Teerlink, Mieke De Schepper, Angela Noon, Abbe Luersman, Ernst Teunissen

Mitarbeiter

12 777

Umsatz

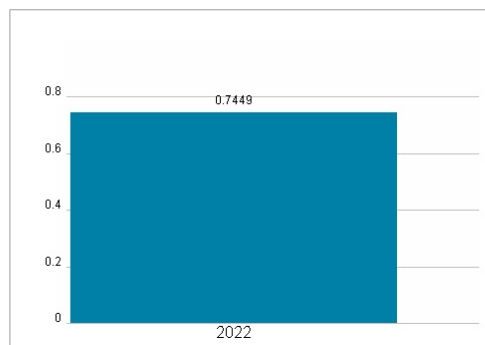
3564,00 Mil.



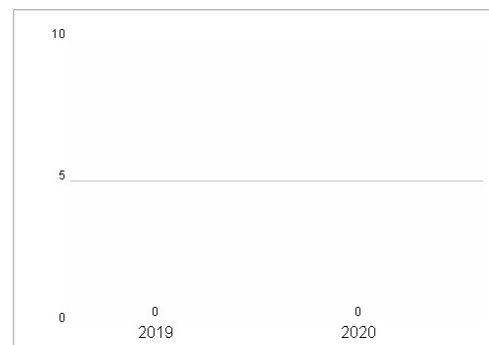
Wertentwicklung

	1M	6M	1J
Performance	-1,73%	+38,16%	+26,95%
Volatilität	6,40	85,95	67,78
Volumen Ø (Stk./Tag)	00	03	02

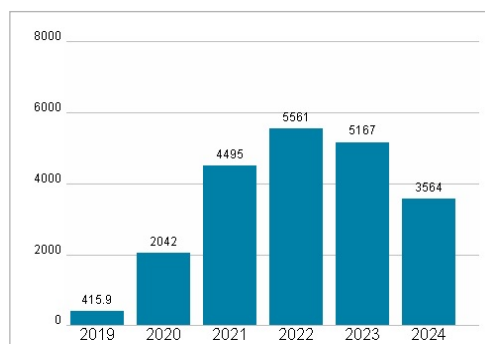
Aktuelles KGV



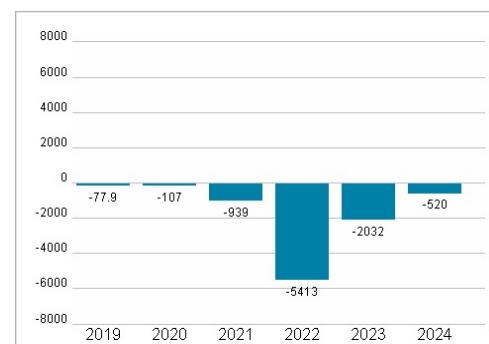
Dividende je Aktie (EUR)



Unternehmensumsatz (EUR)



EBIT (EUR)



Historische Daten: 2024

Erstellt: 05.04.2025 05:25

RISIKOHINWEISE: Die Informationen auf dieser Seite dienen ausschließlich zu Informationszwecken und sollten weder als Verkaufsangebot noch als Aufforderung zum Kauf des Wertpapiers oder einer Empfehlung zugunsten des Wertpapiers verstanden werden. Die baha GmbH und die BAWAG P.S.K. Bank für Arbeit und Wirtschaft und Österreichische Postsparkasse Aktiengesellschaft übernehmen trotz sorgfältigster Recherche keinerlei Haftung für die Richtigkeit der angegebenen Daten.

Factsheet erstellt von: www.baha.com