

BLOCK INC. A

Börse: Hannover

ISIN: US8522341036

Währung: EUR

Kurs: 59,07 EUR

Stand: 03.10.2024

Block, Inc. (vormals Square Inc.) ist ein alternativer Payment-Processing-Provider aus den USA. Die Tools des Unternehmens ermöglichen es den Kunden, Kartenzahlungen über ihre mobilen Geräte zu akzeptieren. Dabei profitieren vor allem Kleinbetriebe wie Taxifahrer oder Restaurantbetreiber von dem Kreditkartenleser, der einfach an iPhones oder iPads angesteckt werden kann. Darüber hinaus bietet Block Software für Lohnabrechnung und Buchhaltung, elektronische Rechnungsbelege sowie einen Rückbuchungsschutz. Die Bezahlmethode von Block ist derzeit in den USA, Kanada, Japan, Australien, Irland und Großbritannien verbreitet.

| | |
|----------------------------|----------------|
| Aktuelles KGV | 4394,51 |
| Gewinn je Aktie | 0,02 |
| Letzte Dividende je Aktie | - |
| Aktuelle Dividendenrendite | - |
| Cash Flow je Aktie | 0,18 |
| Buchwert je Aktie | 33,67 |
| Akt. Marktkapitalisierung | 42.943,17 Mil. |
| EBIT | -278,84 Mil. |
| EBIT-Marge | -1,27 |

Industrie Finanzdienstleister

Sektor Besondere Finanzdienstleister

Subsektor -

Anschrift
Block, Inc.
1455 Market Street, Suite 600
San Francisco, CA 94103, USA
<https://block.xyz/>

Investor Relations

IR-Telefon

IR-Email

ir@squareup.com

Hauptaktionäre

Freefloat (82.24%),Morgan Stanley (6.22%),The Vanguard Group (6.18%),BlackRock, Inc. (5.36%)

Streubesitz -

Vorstand

Amrita Ahuja, Alyssa Henry, Brian Grassadonia, Helena Christianson, Jesse Dorogusker, Mike Brock, Sivan Whiteley

Aufsichtsrat

Jack Dorsey, Amy Brooks, Anna Patterson, Darren Walker, David Viniar, Jim McKelvey, Larry Summers, Mary Meeker, Paul Deighton, Randy...

Mitarbeiter -

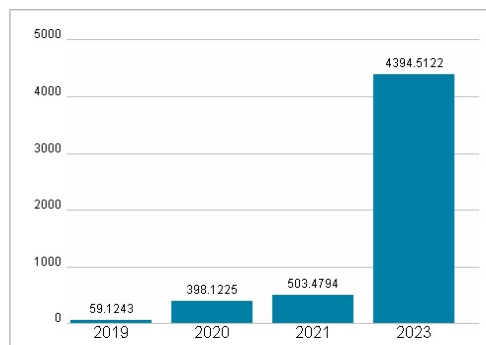
Umsatz 21915,62 Mil.




Wertentwicklung

| | 1M | 6M | 1J |
|----------------------|--------|---------|---------|
| Performance | +3,50% | -13,01% | +51,55% |
| Volatilität | 35,93 | 44,74 | 52,94 |
| Volumen Ø (Stk./Tag) | 00 | 01 | 02 |

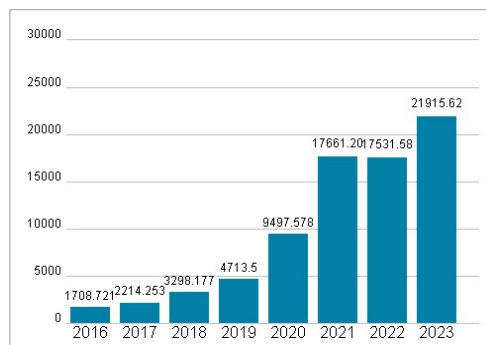
Aktuelles KGV



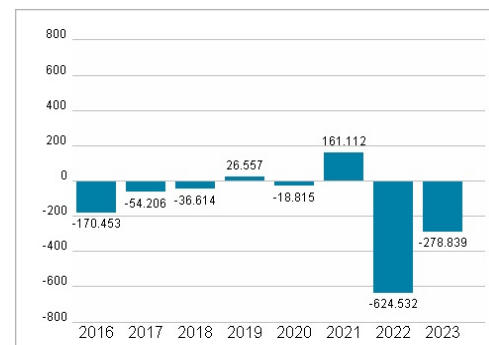
Dividende je Aktie (USD)



Unternehmensumsatz (USD)



EBIT (USD)



Historische Daten: 2023

Erstellt: 05.10.2024 10:27

RISIKOHINWEIS: Die Informationen auf dieser Seite dienen ausschließlich zu Informationszwecken und sollten weder als Verkaufsangebot noch als Aufforderung zum Kauf des Wertpapiers oder einer Empfehlung zugunsten des Wertpapiers verstanden werden. Die baha GmbH und die BAWAG P.S.K. Bank für Arbeit und Wirtschaft und Österreichische Postsparkasse Aktiengesellschaft übernehmen trotz sorgfältigster Recherche keinerlei Haftung für die Richtigkeit der angegebenen Daten.

Factsheet erstellt von: www.baha.com