

# XYLEM INC. DL-,01

Börse: Hannover

ISIN: US98419M1009

Währung: EUR

Kurs: 122,80 EUR

Stand: 20.02.2025

Xylem Inc. ist ein global agierendes Unternehmen im Bereich der Wasser- und Abwassertechnologie. Die meisten Produktmarken, wie Flygt oder Lowara, arbeiteten ursprünglich als eigenständige Unternehmen, bevor sie vom damaligen ITT-Konzern akquiriert wurden. Seit einem Spin-off im Jahr 2011 sind alle ehemaligen ITT Unternehmen, die Lösungen rund um das Thema Wasser anbieten, zu dem rechtlich selbstständigen Wassertechnologiekonzern Xylem zusammengeschlossen worden. Spezialisiert ist die Gesellschaft auf Transport, Behandlung, Testen und Nutzen von Wasser im Bereich öffentliche, private und gewerbliche Gebäudetechnik und Industrie. Neben Wasser- und Abwasserlösungs-Technologien umfasst das Produktsortiment Analyseinstrumente, Regler, Pumpen und Zubehör. Xylem ist der weltweit einzige frei an der Börse gehandelte Konzern, der sich ausschließlich um Wasser kümmert.

Aktuelles KGV	45,40
Gewinn je Aktie	2,52
Letzte Dividende je Aktie	1,32
Aktuelle Dividendenrendite	1,15
Cash Flow je Aktie	3,46
Buchwert je Aktie	42,09
Akt. Marktkapitalisierung	27.648,86 Mil.
EBIT	652,00 Mil.
EBIT-Marge	8,85

Industrie Industrie

Sektor Diversifizierte Industriunternehmen

Subsektor Diversifizierte Industriunternehmen

Anschrift Xylem Inc.  
301 Water Street SE, Suite 200  
Washington, DC 20003  
www.xyleminc.com/

Investor Relations Andrea van der Berg

IR-Telefon +1-914-260-8612

IR-Email Andrea.vanderberg@xylem.com

Hauptaktionäre Vanguard Group Inc (11.56%),BlackRock Inc. (10%),State Street Corporation (4.13%),Aristotle Capital Management LLC (3.69%),Amundi (2...)

Streubesitz 73,60%

Vorstand William Grogan, Sai Allavarpu, Rodney Aulick, Dorothy Capers, Franz Cerwinka, Albert Cho, Snehal Desai, Hervé Fages, Shuping Lu, Mike...

Aufsichtsrat Patrick K. Decker, Jeanne Beliveau-Dunn, Earl R. Ellis, Robert F. Friel, Lisa Glatch, Victoria D. Harker, Steven R. Loranger, Mark...

Mitarbeiter -

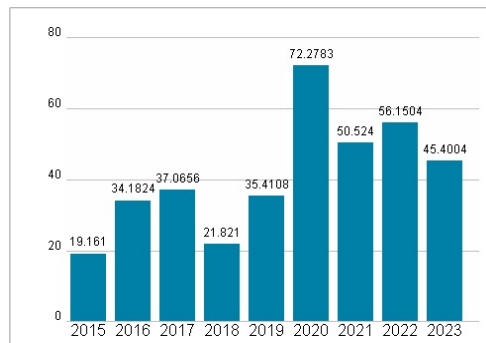
Umsatz 7364,00 Mil.



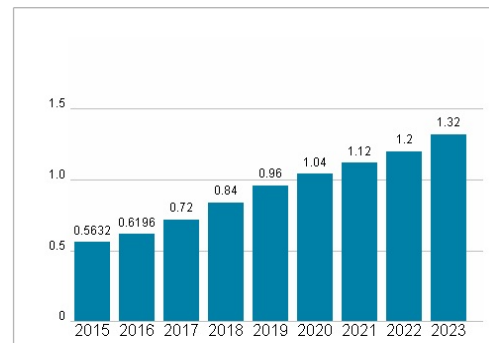
## Wertentwicklung

	1M	6M	1J
Performance	+4,94%	+0,04%	+5,52%
Volatilität	24,82	21,38	20,81
Volumen Ø (Stk./Tag)	00	02	03

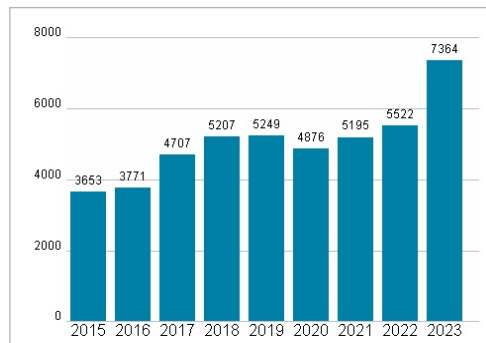
## Aktuelles KGV



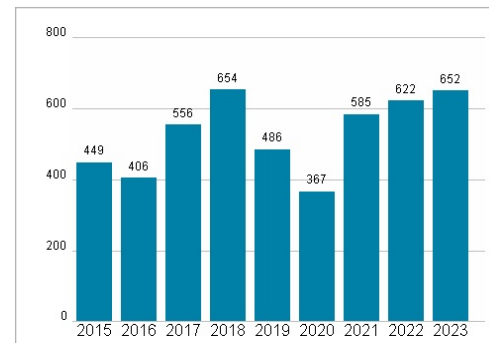
## Dividende je Aktie (USD)



## Unternehmensumsatz (USD)



## EBIT (USD)



Historische Daten: 2023

Erstellt: 23.02.2025 12:44

RISIKOHINWEISE: Die Informationen auf dieser Seite dienen ausschließlich zu Informationszwecken und sollten weder als Verkaufsangebot noch als Aufforderung zum Kauf des Wertpapiers oder einer Empfehlung zugunsten des Wertpapiers verstanden werden. Die baha GmbH und die BAWAG P.S.K. Bank für Arbeit und Wirtschaft und Österreichische Postsparkasse Aktiengesellschaft übernehmen trotz sorgfältigster Recherche keinerlei Haftung für die Richtigkeit der angegebenen Daten.

Factsheet erstellt von: www.baha.com