

# SERVICENOW INC. DL-,001

Börse: Hannover

ISIN: US81762PI021

Währung: EUR

Kurs: 1026,00 EUR

Stand: 19.12.2024

ServiceNow Inc. bietet eine Cloud-basierte Plattform, mit der Unternehmen manuelle Arbeitsweisen durch digitale Workflows ersetzen können.

Aktuelles KGV	83,67
Gewinn je Aktie	8,44
Letzte Dividende je Aktie	-
Aktuelle Dividendenrendite	-
Cash Flow je Aktie	16,58
Buchwert je Aktie	37,21
Akt. Marktkapitalisierung	144.830,45 Mil.
EBIT	762,00 Mil.
EBIT-Marge	8,49

Industrie	Technologie
Sektor	IT-Dienstleistungen
Subsektor	IT Consulting und Dienstleistungen
Anschrift	ServiceNow Inc. 2225 Lawson Lane Santa Clara, California 95054, USA <a href="https://www.servicenow.com/">https://www.servicenow.com/</a>

Investor Relations	Darren Yip
IR-Telefon	+1-925-388-7205
IR-Email	<a href="mailto:ir@servicenow.com">ir@servicenow.com</a>

Hauptaktionäre	Vanguard Group (8.83%), BlackRock Inc. (7.71%), PRICE T ROWE ASSOCIATES INC MD (4.13%), State Street Corporation (4.11%), Morgan Stanley...
----------------	---

Streubesitz	-
-------------	---

Vorstand	Gina Mastantuono, Chris Bedi, Jacqui Canney, Chirantan Desai, Russ Elmer, Kevin Haverty, Michael Park, Paul Smith, Nick Tzitzon
----------	---

Aufsichtsrat	Frederic B. Luddy, Anita M. Sands, Bill McDermott, Jeffrey A. Miller, Jonathan C. Chadwick, Larry Jackson, Larry Quinlan, Paul E. Chamberlain...
--------------	--

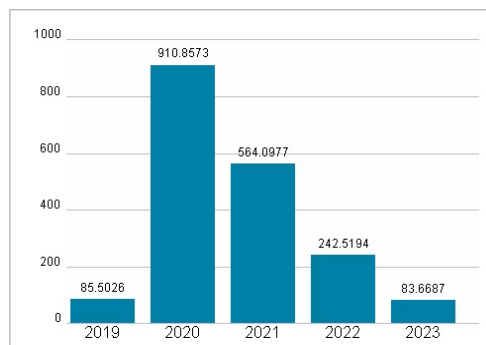
Mitarbeiter	-
Umsatz	8971,00 Mil.




## Wertentwicklung

	1M	6M	1J
Performance	+3,57%	+53,30%	+66,03%
Volatilität	34,34	32,08	31,42
Volumen Ø (Stk./Tag)	02	01	02

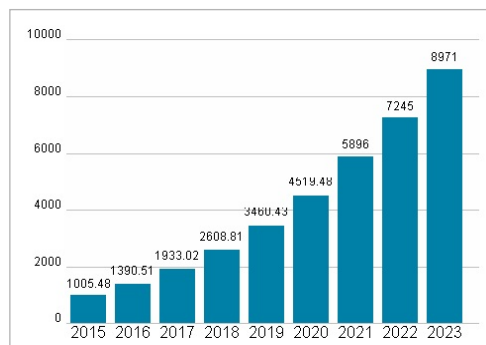
## Aktuelles KGV



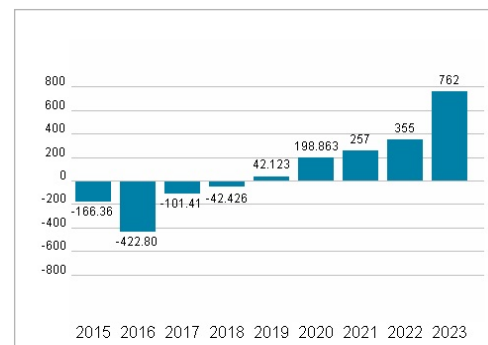
## Dividende je Aktie (USD)



## Unternehmensumsatz (USD)



## EBIT (USD)



Historische Daten: 2023

Erstellt: 23.12.2024 07:30

**RISIKOHINWEISE:** Die Informationen auf dieser Seite dienen ausschließlich zu Informationszwecken und sollten weder als Verkaufsangebot noch als Aufforderung zum Kauf des Wertpapiers oder einer Empfehlung zugunsten des Wertpapiers verstanden werden. Die baha GmbH und die BAWAG P.S.K. Bank für Arbeit und Wirtschaft und Österreichische Postsparkasse Aktiengesellschaft übernehmen trotz sorgfältigster Recherche keinerlei Haftung für die Richtigkeit der angegebenen Daten.

Factsheet erstellt von: [www.baha.com](http://www.baha.com)