

GRAINGER (W.W.) INC. DL I

Börse: Hannover

ISIN: US3848021040

Währung: EUR

Kurs: 834,00 EUR

Stand: 09.04.2025

W.W. Grainger Inc. (GWW) ist einer der größten US-amerikanischen Distributoren für Produkte, die von Unternehmen und Institutionen genutzt werden, um deren Gebäude zu warten, zu renovieren und zu betreiben. Die Gesellschaft kombiniert die breite Palette an MRO-Produkten (Maintenance, Repair, Operating) mit Services und Informationen und stellt so kostengünstige, auf die Anforderungen der Kunden zugeschnittene Lösungen zur Verfügung. Zu den Produkten gehören beispielsweise Bürobedarf, Betriebsstoffe, Sicherheits- und Laborprodukte sowie Elektronikteile. Die Gesellschaft übernimmt die direkte Vermarktung von Sicherheits-, Labor- und Industrieprodukten in den USA und in Kanada. Des Weiteren ist GWW für das Angebot von den MRO-Produkten in Filialen und Katalogen sowie über das Internet verantwortlich. Dabei konzentriert sich der Distributor primär auf den nordamerikanischen Raum.

Aktuelles KGV	26,62
Gewinn je Aktie	39,59
Letzte Dividende je Aktie	8,01
Aktuelle Dividendenrendite	0,76
Cash Flow je Aktie	43,78
Buchwert je Aktie	76,80
Akt. Marktkapitalisierung	50.822,82 Mil.
EBIT	2637,00 Mil.
EBIT-Marge	15,36

Industrie Konsumgüter

Sektor Dienstleistungen für
Unternehmen

Subsektor Dienstleistungen für
Unternehmen

Anschrift
W.W. Grainger Inc.
100 Grainger Parkway
Lake Forest, Illinois 60045-5201, USA
www.grainger.com

Investor Relations Kyle Bland

IR-Telefon +1-224-317-1765

IR-Email
InvestorRelations@grainger.com

Hauptaktionäre
Vanguard Group Inc (11.06%), Blackrock Inc. (8.31%), State Street Corporation (4.17%), FMR, LLC (3.33%), Geode Capital Management, LLC...

Streubesitz 73,46%

Vorstand
Deidra C. Merriwether, Nancy Berardinelli-Krantz, Barry Greenhouse, Jonny LeRoy, Paige Robbins, Masaya Suzuki, Brian Walker, Nadalie...

Aufsichtsrat
D.G. Macpherson, Steven A. White, Lucas E. Watson, Susan Slavik Williams, E. Scott Santi, Beatriz R. Perez, Neil S. Novich, Stuart...

Mitarbeiter -

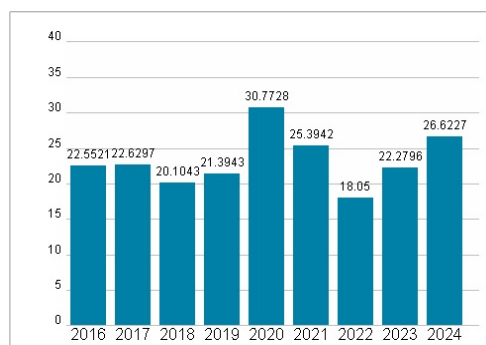
Umsatz 17168,00 Mil.



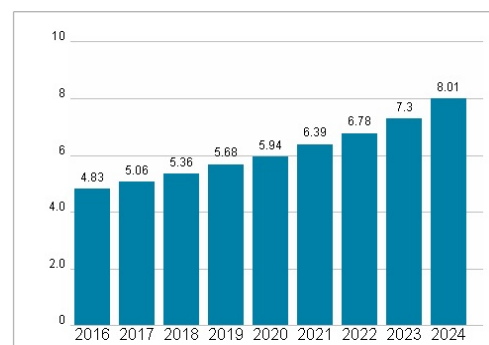
Wertentwicklung

	IM	6M	IJ
Performance	-6,82%	-7,63%	-5,60%
Volatilität	34,63	26,16	24,46
Volumen Ø (Stk./Tag)	00	00	00

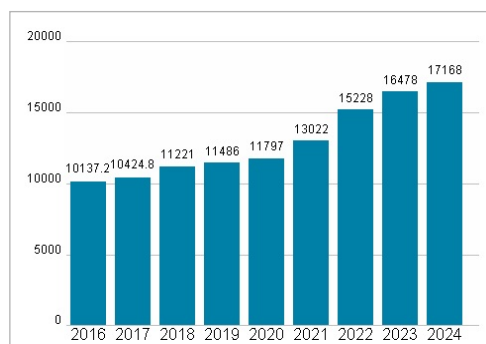
Aktuelles KGV



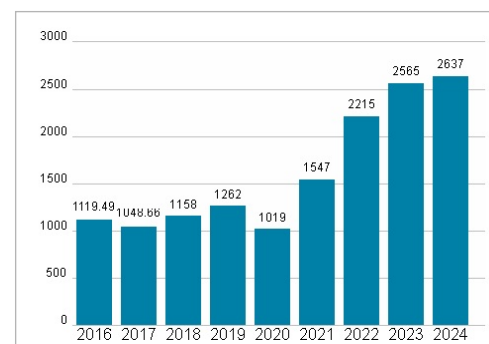
Dividende je Aktie (USD)



Unternehmensumsatz (USD)



EBIT (USD)



Historische Daten: 2024

Erstellt: 10.04.2025 11:30

RISIKOHINWEIS: Die Informationen auf dieser Seite dienen ausschließlich zu Informationszwecken und sollten weder als Verkaufsangebot noch als Aufforderung zum Kauf des Wertpapiers oder einer Empfehlung zugunsten des Wertpapiers verstanden werden. Die baha GmbH und die BAWAG P.S.K. Bank für Arbeit und Wirtschaft und Österreichische Postsparkasse Aktiengesellschaft übernehmen trotz sorgfältigster Recherche keinerlei Haftung für die Richtigkeit der angegebenen Daten.

Factsheet erstellt von: www.baha.com