

# MARSH+MCLENNAN COS.INC.DI

Börse: Hannover

ISIN: US5717481023

Währung: EUR

Kurs: 207,40 EUR

Stand: 21.01.2025

Marsh & McLennan Companies Inc. (MMC) ist die Muttergesellschaft von Marsh Inc., der weltweit führenden Beratungsgesellschaft im Risiko- und Versicherungsmanagement, Putnam Investments, einer der größten Vermögensverwaltungsgesellschaften in den USA und Mercer, einem globalen Anbieter von Beratungsleistungen sowie von deren Tochter- und Beteiligungsunternehmen.

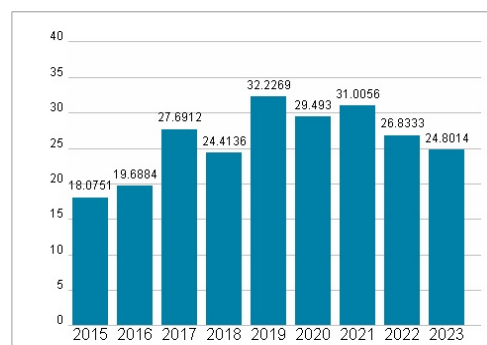
Aktuelles KGV	24,80
Gewinn je Aktie	7,64
Letzte Dividende je Aktie	2,60
Aktuelle Dividendenrendite	1,37
Cash Flow je Aktie	8,66
Buchwert je Aktie	25,16
Akt. Marktkapitalisierung	93.154,10 Mil.
EBIT	5282,00 Mil.
EBIT-Marge	23,23
Industrie	Finanzdienstleister
Sektor	Versicherungen
Subsektor	-
Anschrift	Marsh & McLennan Companies, Inc. 1166 Avenue of the Americas New York, NY 10036 www.mmc.com
Investor Relations	Sarah DeWitt
IR-Telefon	+1-212-345-6750
IR-Email	mmc.investor.relations@mmc.com
Hauptaktionäre	Vanguard Group (8.88%), BlackRock Inc. (8.32%), State Street Corporation (4.25%), Capital International Investors (4.05%), FMR LLC. (3...)
Streubesitz	-
Vorstand	Mark C. McGivney, Paul Beswick, Katherine J. Brennan, Carmen Fernandez, John Jones, Dean Klisura, Martin South, Nick Studer, Pat Tomlinson...
Aufsichtsrat	Anthony K. Anderson, John Q. Doyle, Oscar Fanjul, H. Edward Hanway, Judith Hartmann, Deborah C. Hopkins, Tamara Ingram, Jane H. Lute...
Mitarbeiter	-
Umsatz	22736,00 Mil.



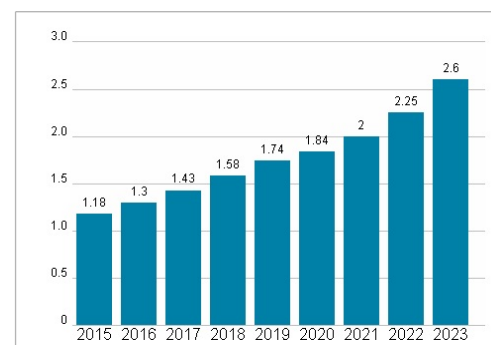
## Wertentwicklung

	1M	6M	1J
Performance	+2,40%	+5,48%	+15,02%
Volatilität	15,05	15,14	14,90
Volumen Ø (Stk./Tag)	00	03	02

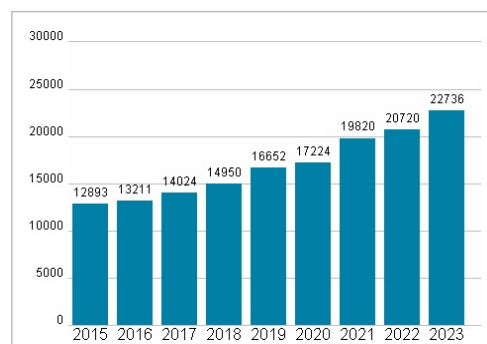
## Aktuelles KGV



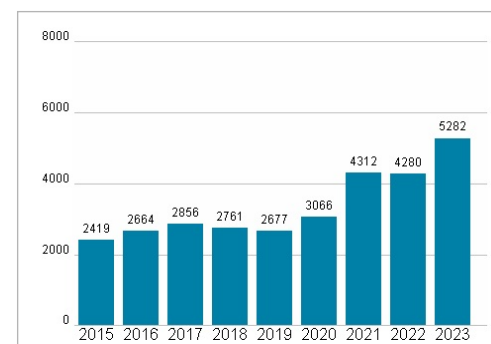
## Dividende je Aktie (USD)



## Unternehmensumsatz (USD)



## EBIT (USD)



Historische Daten: 2023

Erstellt: 22.01.2025 20:08

RISIKOHINWEISE: Die Informationen auf dieser Seite dienen ausschließlich zu Informationszwecken und sollten weder als Verkaufsangebot noch als Aufforderung zum Kauf des Wertpapiers oder einer Empfehlung zugunsten des Wertpapiers verstanden werden. Die baha GmbH und die BAWAG P.S.K. Bank für Arbeit und Wirtschaft und Österreichische Postsparkasse Aktiengesellschaft übernehmen trotz sorgfältigster Recherche keinerlei Haftung für die Richtigkeit der angegebenen Daten.

Factsheet erstellt von: www.baha.com