

ANSYS INC. DL-,01

Börse: Hannover

ISIN: US03662Q1058

Währung: EUR

Kurs: 316,70 EUR

Stand: 18.11.2024

Das Unternehmen ANSYS entwickelt und vermarktet weltweit Simulationssoftware für industrielle Entwicklungsprozesse. Die Produkte werden von Designern, Ingenieuren, Forschern und Studenten in einem breiten Spektrum von Anwendungsbereichen verwendet. Dazu gehören die verarbeitende Automobil- und Elektronikindustrie ebenso wie die Bereiche Biomedizin, Luftfahrt und Verteidigung. Die Desktopanwendungen des Unternehmens bieten flexible und konkrete Analyse- und Designmöglichkeiten für Anwender. Zu den Hauptprodukten des Unternehmens gehören ANSYS Workbench, welches als Rahmensoftware für die übrigen Produktreihen dient, welche aus den Programmen Multiphysics, Structural Mechanics, Fluid Dynamics, Explicit Dynamics, Electromagnetics, System Simulation, Simulation Process and Data Management, Academic, High-Performance Computing, Geometry Interfaces, Meshing sowie Apache Design Low-Power Electronic Solutions bestehen.

| | |
|----------------------------|----------------|
| Aktuelles KGV | 63,10 |
| Gewinn je Aktie | 5,75 |
| Letzte Dividende je Aktie | - |
| Aktuelle Dividendenrendite | - |
| Cash Flow je Aktie | 8,24 |
| Buchwert je Aktie | 61,95 |
| Akt. Marktkapitalisierung | 31.577,02 Mil. |
| EBIT | 626,14 Mil. |
| EBIT-Marge | 27,58 |

Industrie Technologie

Sektor Software

Subsektor -

Anschrift
ANSYS Inc.
2600 ANSYS Drive
Canonsburg, PA 15317
www.ansys.com

Investor Relations Kelsey DeBriyn

IR-Telefon +1-724-820-3927

IR-Email
kelsey.debriyn@ansys.com

Hauptaktionäre
BlackRock Inc. (12.1484%), Vanguard Group (11.6392%), Aristotle Capital Management LLC (4.34805%), State Street Corporation (4.05314%)...

Streubesitz 80,80%

Vorstand
Nicole Anasenes, Janet Lee, Prith Banerjee, Shane Emswiler, Renee DeMay, Walt Hearn, Andy Kincheloe, Matt Zack

Aufsichtsrat
Ronald W. Hovsepian, Barbara V. Scherer, Dr. Ajei S. Gopal, Dr. Alec Gallimore, Glenda M. Dorchak, Jim Frankola, Ravi K. Vijayaraghava...

Mitarbeiter -

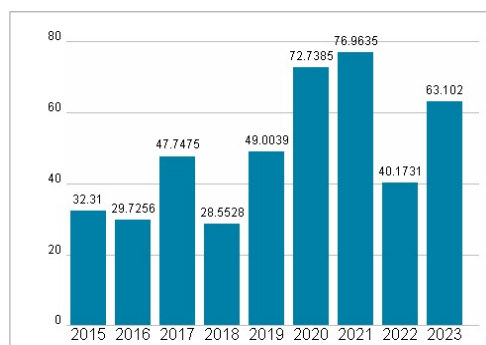
Umsatz 2269,95 Mil.




Wertentwicklung

| | 1M | 6M | 1J |
|----------------------|--------|--------|---------|
| Performance | +5,82% | +5,89% | +14,92% |
| Volatilität | 25,55 | 24,17 | 30,60 |
| Volumen Ø (Stk./Tag) | 03 | 01 | 00 |

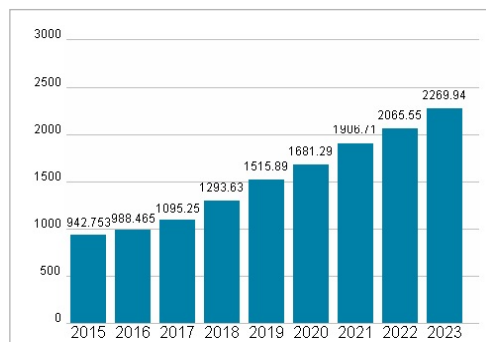
Aktuelles KGV



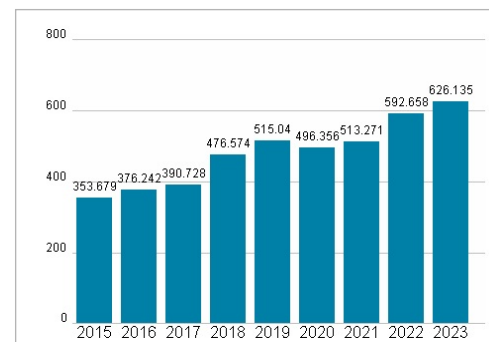
Dividende je Aktie (USD)



Unternehmensumsatz (USD)



EBIT (USD)



Historische Daten: 2023

Erstellt: 20.11.2024 00:17