

CNH INDUSTRIAL EO -,01

Börse: Hannover

ISIN: NL0010545661

Währung: EUR

Kurs: 12,62 EUR

Stand: 20.02.2025

CNH Industrial N.V. (vormals Fiat Industrial S.p.A.) ist eine Unternehmensgruppe, die in den Bereichen landwirtschaftliche Maschinen, Nutzfahrzeuge und Baumaschinen wie auch in der Produktion von Motoren international tätig ist. Nach der Fusion zwischen der Fiat Industrial S.p.A. und der CNH Global N.V. nahm der neue Konzern CNH Industrial N.V. im September 2013 seine operative Tätigkeit auf. Die Geschäftssegmente sind in landwirtschaftliche Maschinen, Baumaschinen, Nutzfahrzeuge, Motoren und Getriebe und Finanzdienstleistungen strukturiert. Zu den Handelsmarken gehören Case IH, New Holland Agriculture, Steyr, Case, New Holland, Iveco, Iveco Bus, Iveco Defence Vehicles, Heliuz Bus, Iveco Astra, Magirus und FPT Industrial. Jede der einzelnen Handelsmarken des Konzerns ist ein international tätiges Unternehmen in seinem spezifischen Industriesektor: Case IH, New Holland Agriculture und Steyr für Traktoren und landwirtschaftliche Maschinen, Case und New Holland für Erdbewegungsmaschinen, Iveco für Nutzfahrzeuge, Iveco Bus und Heliuz Bus für Busse und Reisebusse, Iveco Astra für Baufahrzeuge, Magirus für Feuerwehrfahrzeuge sowie FPT Industrial für Motoren und Getriebe. Ergänzend bieten die CNH-Gesellschaften Finanzierungslösungen beim Kauf, dem Leasing oder der Miete ihrer Produkte an. Im Weiteren unterhält der Konzern einen global organisierten Ersatzteilservice mit über Ersatzteiledépôts...

| | |
|----------------------------|----------------|
| Aktuelles KGV | 11,40 |
| Gewinn je Aktie | 0,99 |
| Letzte Dividende je Aktie | 0,47 |
| Aktuelle Dividendenrendite | 4,15 |
| Cash Flow je Aktie | 1,57 |
| Buchwert je Aktie | 6,15 |
| Akt. Marktkapitalisierung | 14.207,82 Mil. |
| EBIT | 0,00 Mil. |
| EBIT-Marge | - |
| Industrie | Industrie |



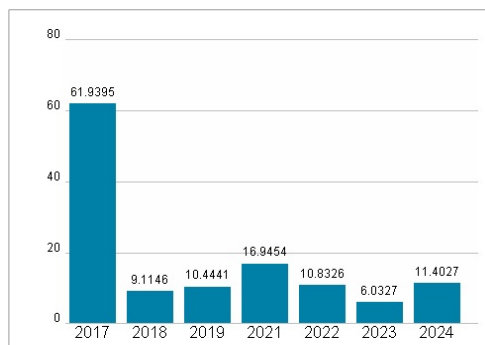
| | |
|-----------|--|
| Sektor | Maschinenbau |
| Subsektor | - |
| Anschrift | CNH Industrial N.V. 25 St. James's Street UK-London, SW1A 1HA www.cnhindustrial.com |

Wertentwicklung

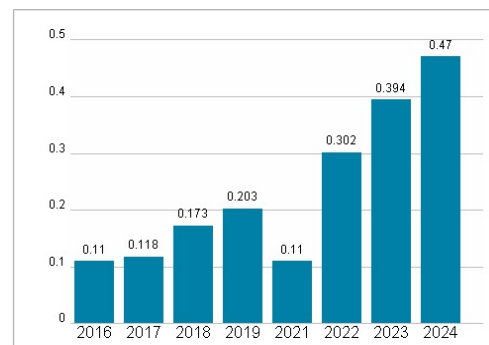
| | 1M | 6M | 1J |
|----------------------|--------|---------|---------|
| Performance | +0,97% | +38,32% | +13,96% |
| Volatilität | 19,80 | 31,25 | 32,18 |
| Volumen Ø (Stk./Tag) | 16 | 16 | 21 |

| | |
|--------------------|-------------------------------|
| Investor Relations | Federico Donati |
| IR-Telefon | +44-207-7660386 |
| IR-Email | investor.relations@cnhind.com |

Aktuelles KGV



Dividende je Aktie (USD)



| | |
|----------------|--|
| Hauptaktionäre | Giovanni Agnelli B.V. (29.2%), Harris Associates L.P. (11.4%), BlackRock, Inc. (5.3%), Franklin Resources, Inc. (4.11%), Artisan Partners... |
|----------------|--|

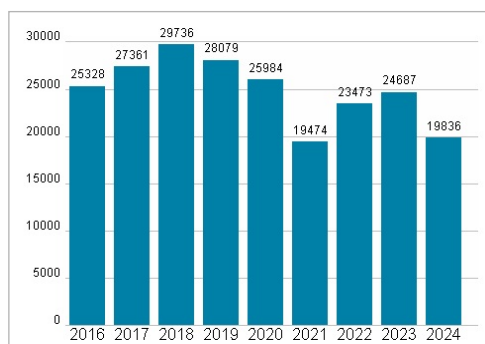
| | |
|-------------|---|
| Streubesitz | - |
|-------------|---|

| | |
|----------|---|
| Vorstand | Oddone Incisa, Humayun Chishti, Scott Harris, Stefano Pampalone, Rafael Miotto, Luca Mainardi, Narinder Mittal, Douglas MacLeod, Jay... |
|----------|---|

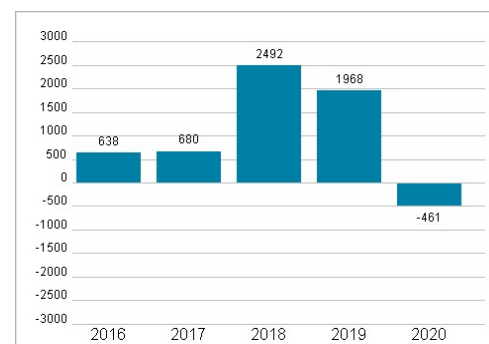
| | |
|--------------|---|
| Aufsichtsrat | Suzanne Heywood, Howard W. Buffett, Åsa Tamsons, Alessandro Nasi, Vagn Sørensen, Karen Linehan, Elizabeth Bastoni, Richard J. Kramer... |
|--------------|---|

| | |
|-------------|---------------|
| Mitarbeiter | - |
| Umsatz | 19836,00 Mil. |

Unternehmensumsatz (USD)



EBIT (USD)



Historische Daten: 2024

Erstellt: 22.02.2025 23:47