

VITESCO TECHNOLOGY GROUP AG

Börse: TradeGate

ISIN: DE000VTSC017

Währung: EUR

Kurs: 52,45 EUR

Stand: 27.09.2024

Vitesco Technologies ist ein international agierender Entwickler und Hersteller moderner Antriebstechnologien für nachhaltige Mobilität. Dabei bietet die Gesellschaft intelligente Systemlösungen und Komponenten für Elektro-, Hybrid- und Verbrennungsantriebe. Das Produktportfolio umfasst elektrische Antriebe, elektronische Steuerungen, Sensoren und Aktuatoren sowie Lösungen zur Abgasnachbehandlung. Das in Regensburg ansässige Unternehmen entstand 2021 durch ein Spin-Off von der Continental AG.

Aktuelles KGV	-
Gewinn je Aktie	-2,41
Letzte Dividende je Aktie	0,25
Aktuelle Dividendenrendite	0,32
Cash Flow je Aktie	15,72
Buchwert je Aktie	71,24
Akt. Marktkapitalisierung	3.153,67 Mil.
EBIT	172,20 Mil.
EBIT-Marge	1,87
Industrie	Konsumgüter

Sektor	Automobil und Zulieferer
Subsektor	Autoteile
Anschrift	Vitesco Technologies Group AG Siemensstraße 12 D-93055 Regensburg https://www.vitesco-technologies.com/

Investor Relations	Heiko Eber
IR-Telefon	+49-941-2031-72348
IR-Email	heiko.eber@vitesco.com

Hauptaktionäre	IHO, Schaeffler AG (88.81%)
----------------	-----------------------------

Streubesitz -

Vorstand	Sabine Nitzsche, Ingo Holstein, Klaus Hau, Thomas Stierle, Stephan Rölleke
----------	----------------------------------------------------------------------------

Aufsichtsrat	Prof. Siegfried Wolf, Anne Zeumer, Carsten Bruns, Erwin Löffler, Georg F. W. Schaeffler, Joachim Hirsch, Kirsten Vörkel, Klaus Rosenfeld...
--------------	---------------------------------------------------------------------------------------------------------------------------------------------

Mitarbeiter	35 528
-------------	--------

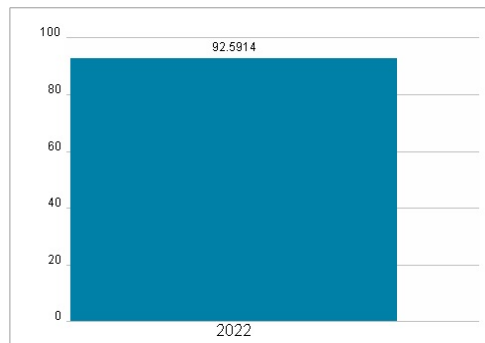
Umsatz	9233,20 Mil.
--------	--------------



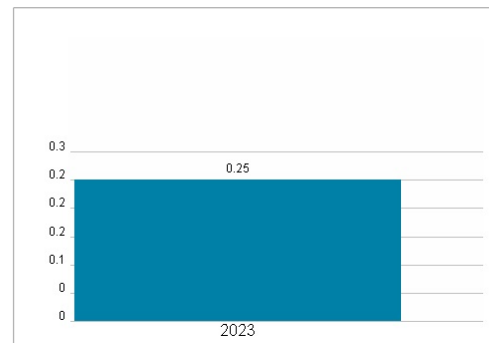
Wertentwicklung

	1M	6M	1J
Performance	0,00%	+2,50%	-36,43%
Volatilität		30,22	33,81
Volumen Ø (Stk./Tag)	00	1 220	1 501

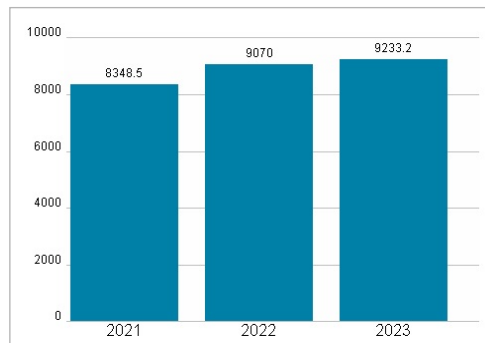
Aktuelles KGV



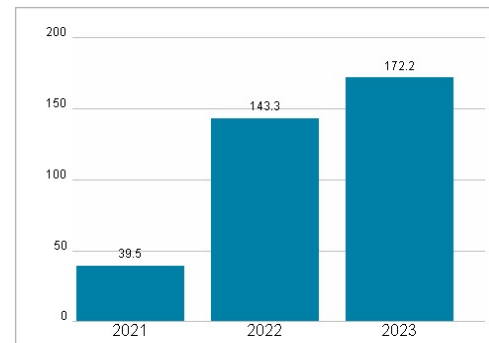
Dividende je Aktie (EUR)



Unternehmensumsatz (EUR)



EBIT (EUR)



Historische Daten: 2023 Erstellt: 22.02.2025 22:18