

HERSHEY CO. DL I

Börse: Hamburg

ISIN: US4278661081

Währung: EUR

Kurs: 161,00 EUR

Stand: 18.11.2024

The Hershey Company ist ein führender US-amerikanischer Süßwarenkonzern. Zu den Kernkompetenzen gehören die Herstellung, die Vermarktung und der Verkauf von Schokolade, schokoladehaltigen Lebensmitteln und anderen Süßigkeiten. Die Produkte werden unter verschiedenen Markennamen auf den Markt gebracht. Zu den bekanntesten Produktlinien gehören unter anderem Hershey's, KitKat, Reese's, Rolo, Pot of Gold, Almond Joy und Cadbury.

| | |
|----------------------------|----------------|
| Aktuelles KGV | 14,95 |
| Gewinn je Aktie | 12,47 |
| Letzte Dividende je Aktie | 4,46 |
| Aktuelle Dividendenrendite | 2,39 |
| Cash Flow je Aktie | 15,56 |
| Buchwert je Aktie | 27,45 |
| Akt. Marktkapitalisierung | 27.842,29 Mil. |
| EBIT | 2560,87 Mil. |
| EBIT-Marge | 22,94 |

| | |
|-----------|--|
| Industrie | Konsumgüter |
| Sektor | Getränke und Nahrungsmittelherstellung |
| Subsektor | Nahrungsmittelherstellung |
| Anschrift | The Hershey Company 19 East Chocolate Avenue, Hershey, PA 17033, USA www.thehersheycompany.com/ |

| | |
|--------------------|---------------------|
| Investor Relations | Melissa A. Poole |
| IR-Telefon | +1-800-539-0261 |
| IR-Email | mpoole@hersheys.com |

| | |
|----------------|---|
| Hauptaktionäre | Vanguard Group Inc (13.13%), Blackrock Inc. (8.68%), State Street Corporation (4.69%), Charles Schwab Investment Management, Inc. (2.9%)... |
|----------------|---|

| | |
|-------------|--------|
| Streubesitz | 76,40% |
|-------------|--------|

| | |
|----------|--|
| Vorstand | Steve Voskuil, Charles Raup, Chris Scalia, Hector de la Barreda, James Turoff, Jason Reiman, Kristen Riggs, Rohit Grover, Kris Meulen... |
|----------|--|

| | |
|--------------|--|
| Aufsichtsrat | Michele G. Buck, Anthony J. Palmer, James C. Katzman, Juan R. Perez, M. Diane Koken, Mary Kay Haben, Pamela M. Arway, Robert M. Dutkowsky... |
|--------------|--|

| | |
|-------------|---|
| Mitarbeiter | - |
|-------------|---|

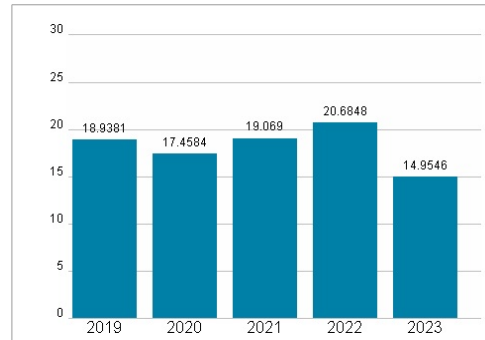
| | |
|--------|---------------|
| Umsatz | 11164,99 Mil. |
|--------|---------------|



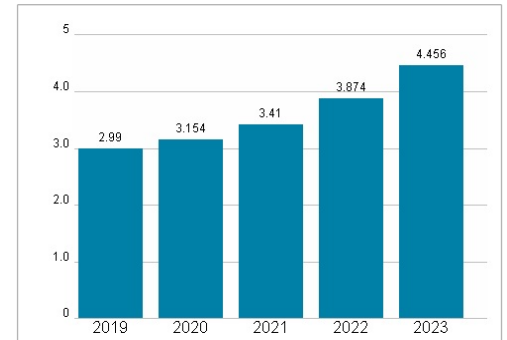
Wertentwicklung

| | IM | 6M | 1J |
|----------------------|--------|---------|---------|
| Performance | -5,91% | -16,78% | -10,79% |
| Volatilität | 29,50 | 20,96 | 22,76 |
| Volumen Ø (Stk./Tag) | 01 | 00 | 01 |

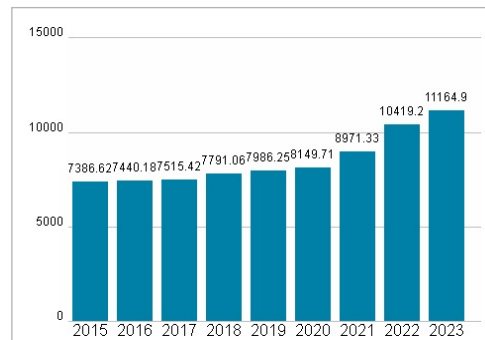
Aktuelles KGV



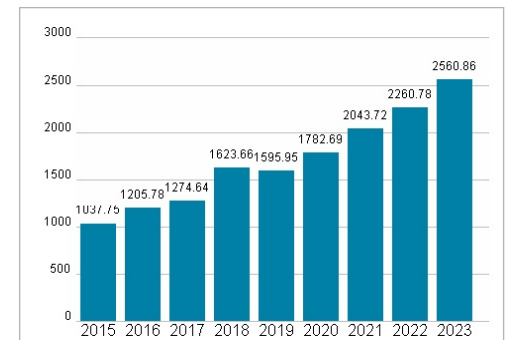
Dividende je Aktie (USD)



Unternehmensumsatz (USD)



EBIT (USD)



Historische Daten: 2023

Erstellt: 20.11.2024 01:26

RISIKOHINWEIS: Die Informationen auf dieser Seite dienen ausschließlich zu Informationszwecken und sollten weder als Verkaufsangebot noch als Aufforderung zum Kauf des Wertpapiers oder einer Empfehlung zugunsten des Wertpapiers verstanden werden. Die baha GmbH und die BAWAG P.S.K. Bank für Arbeit und Wirtschaft und Österreichische Postsparkasse Aktiengesellschaft übernehmen trotz sorgfältigster Recherche keinerlei Haftung für die Richtigkeit der angegebenen Daten.

Factsheet erstellt von: www.baha.com