

CO.DON AG INH. O.N.

Börse: Düsseldorf

ISIN: DE000A3E5C08

Währung: EUR

Kurs: 0,01 EUR

Stand: 18.11.2024

Die co.don AG ist ein biopharmazeutisches Unternehmen, das Tissue Engineering-Produkte entwickelt, produziert und vertreibt. Als Tissue Engineering wird die künstliche Züchtung von implantierbaren Gewebeersatzmaterialien aus körpereigenen Zellen bezeichnet. Ein interdisziplinäres Team aus den Bereichen Biologie, Biochemie, Biophysik, Biotechnologie, Medizin und Pharmazie entwickelt die neuartige co.don-Plattform. Bei den von co.don entwickelten Produkten handelt es sich um zellbasierte biologische Arzneimittel, um Knochen, Knorpel und Bandscheibenschäden durch Regeneration von neuem Gewebe zu reparieren und deren Gewebefunktionen zu rekonstruieren. Im Gegensatz zum Fertigarzneimittel, das über seine molekularen Inhaltsstoffe wirkt, basiert die Wirkung der aus Zellen hergestellten biologischen Arzneimittel auf dem Wechselspiel der transplantierten Zellen mit ihrer natürlichen Umgebung im Körper des Patienten.

Aktuelles KGV	-
Gewinn je Aktie	-0,35
Letzte Dividende je Aktie	-
Aktuelle Dividendenrendite	-
Cash Flow je Aktie	-0,30
Buchwert je Aktie	0,66
Akt. Marktkapitalisierung	43,83 Mil.
EBIT	-8,40 Mil.
EBIT-Marge	-85,71
Industrie	Biotechnologie
Sektor	Biotechnologie
Subsektor	Biotechnologie
Anschrift	Co.don AG Warthestraße 21 D-14513 Teltow www.codon.de
Investor Relations	Matthias Meißner
IR-Telefon	49-30-2403-52-330
IR-Email	ir@codon.de
Hauptaktionäre	Bauerfeind Beteiligungsgesellschaft mbH (54.22%), Freefloat (41.56%), BBJ Beteiligungsgesellschaft mbH (4.22%)
Streubesitz	41,56%
Vorstand	Dr. Achim Simons, Tilmann Bur
Aufsichtsrat	Prof. Hans B. Bauerfeind, Thommy Stählin, Beatrix Bauerfeind-Johnson, Prof. Dr. Barbara Sickmüller, Prof. Dr. Hans-Jörg Bullinger,...
Mitarbeiter	134
Umsatz	9,80 Mil.



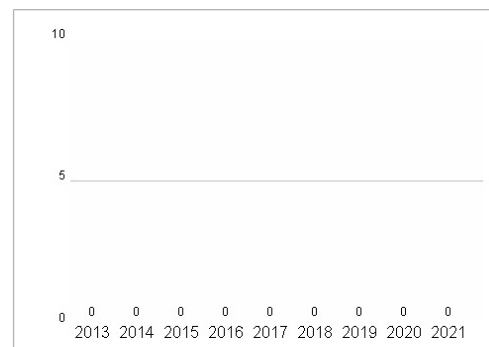
Wertentwicklung

	1M	6M	1J
Performance	0,00%	-61,11%	-50,00%
Volatilität	99,65	131,69	349,67
Volumen Ø (Stk./Tag)	00	01	201

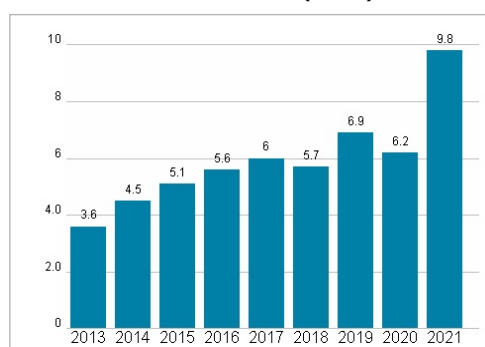
Aktuelles KGV



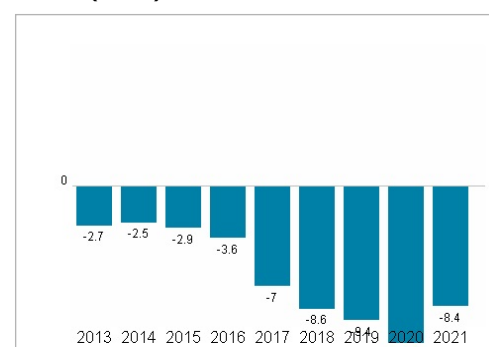
Dividende je Aktie (EUR)



Unternehmensumsatz (EUR)



EBIT (EUR)



Historische Daten: 2021

Erstellt: 19.11.2024 13:41