

CO.DON AG INH. O.N.

Börse: Frankfurt

ISIN: DE000A3E5C08

Währung: EUR

Kurs: 0,01 EUR

Stand: 20.02.2025

Die co.don AG ist ein biopharmazeutisches Unternehmen, das Tissue Engineering-Produkte entwickelt, produziert und vertreibt. Als Tissue Engineering wird die künstliche Züchtung von implantierbaren Gewebeersatzmaterialien aus körpereigenen Zellen bezeichnet. Ein interdisziplinäres Team aus den Bereichen Biologie, Biochemie, Biophysik, Biotechnologie, Medizin und Pharmazie entwickelt die neuartige co.don-Plattform. Bei den von co.don entwickelten Produkten handelt es sich um zellbasierte biologische Arzneimittel, um Knochen, Knorpel und Bandscheibenschäden durch Regeneration von neuem Gewebe zu reparieren und deren Gewebefunktionen zu rekonstruieren. Im Gegensatz zum Fertigarzneimittel, das über seine molekularen Inhaltsstoffe wirkt, basiert die Wirkung der aus Zellen hergestellten biologischen Arzneimittel auf dem Wechselspiel der transplantierten Zellen mit ihrer natürlichen Umgebung im Körper des Patienten.

Aktuelles KGV	-
Gewinn je Aktie	-0,35
Letzte Dividende je Aktie	-
Aktuelle Dividendenrendite	-
Cash Flow je Aktie	-0,30
Buchwert je Aktie	0,66
Akt. Marktkapitalisierung	43,83 Mil.
EBIT	-8,40 Mil.
EBIT-Marge	-85,71

Industrie Biotechnologie

Sektor Biotechnologie

Subsektor Biotechnologie

Anschrift
Co.don AG
Warthestraße 21
D-14513 Teltow
www.codon.de

Investor Relations Matthias Meißner

IR-Telefon 49-30-2403-52-330

IR-Email
ir@codon.de

Hauptaktionäre
Bauerfeind Beteiligungsgesellschaft mbH (54.22%), Freefloat (41.56%), BBJ Beteiligungsgesellschaft mbH (4.22%)

Streubesitz 41,56%

Vorstand
Dr. Achim Simons, Tilmann Bur

Aufsichtsrat
Prof. Hans B. Bauerfeind, Thommy Stählin, Beatrix Bauerfeind-Johnson, Prof. Dr. Barbara Sickmüller, Prof. Dr. Hans-Jörg Bullinger,...

Mitarbeiter 134


Umsatz 9,80 Mil.



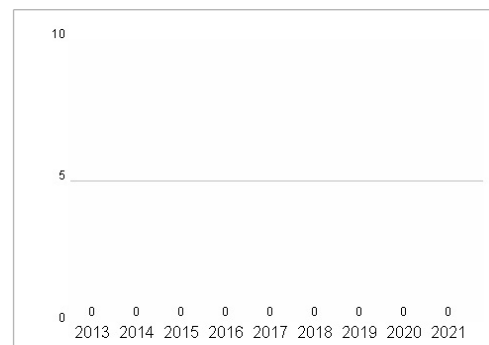
Wertentwicklung

	1M	6M	1J
Performance	+362,50%	+289,47%	+48,00%
Volatilität	613,02	266,18	225,17
Volumen Ø (Stk./Tag)	801	3 509	3 138

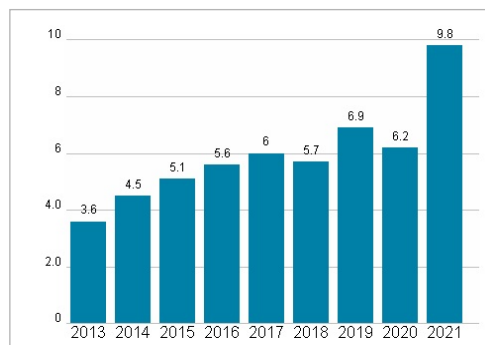
Aktuelles KGV



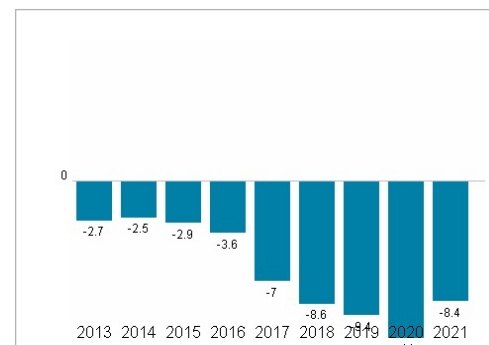
Dividende je Aktie (EUR)



Unternehmensumsatz (EUR)



EBIT (EUR)



Historische Daten: 2021

Erstellt: 23.02.2025 00:22