

FUCHS SE NA ST O.N.

Börse: Hannover

ISIN: DE000A3E5D56

Währung: EUR

Kurs: 31,15 EUR

Stand: 20.12.2024

Die Fuchs Petrolub AG ist ein Anbieter von Schmierstoffen. Das deutsche Unternehmen konzentriert seine Aktivitäten auf die Herstellung von Standardprodukten und die Entwicklung von Speziallösungen für verschiedene Marktnischen. Die Produktpalette umfasst Schmierstoffe für Auto- und Motorradfahrer, Gütertransport, Personenverkehr, Stahlindustrie, Bergbau, Fahrzeug- und Maschinenbau sowie für die Bauwirtschaft und den Agrarbereich. Seinen Kunden bietet das Unternehmen zudem umfangreiche Beratungs- und Serviceleistungen. Unter dem Dach der Fuchs Petrolub AG sind zahlreiche Tochtergesellschaften und Beteiligungen zusammengefasst, zudem unterhält der Konzern Beziehungen zu externen Partnerunternehmen. Damit kann das Unternehmen von Synergieeffekten profitieren und diese zu seinem Vorteil nutzen.

Aktuelles KGV	15,31
Gewinn je Aktie	2,12
Letzte Dividende je Aktie	1,10
Aktuelle Dividendenrendite	3,39
Cash Flow je Aktie	4,08
Buchwert je Aktie	13,53
Akt. Marktkapitalisierung	2.158,76 Mil.
EBIT	413,00 Mil.
EBIT-Marge	11,66

Industrie Rohstoffe

Sektor Chemie

Subsektor -

Anschrift
Fuchs Petrolub SE
Einsteinstraße 11
D-68169 Mannheim
www.fuchs-oil.de

Investor Relations Lutz Ackermann

IR-Telefon +49-621-3802-1201

IR-Email
ir@fuchs.com

Hauptaktionäre
Fuchs family (54.53%), free float (31.46%), DWS (5%), eigene Anteile (3.01%), Norges Bank (norwegische Zentralbank) (3%), Mawer (2.99%)...

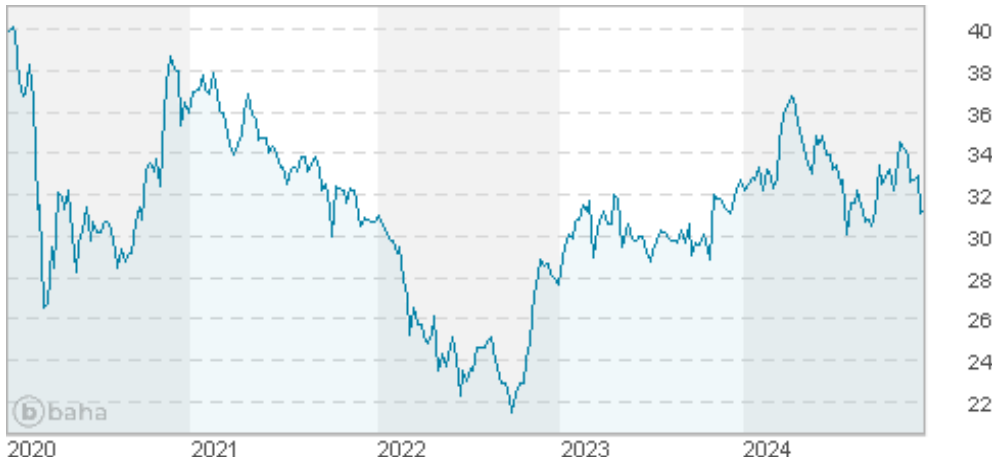
Streubesitz 14,97%

Vorstand
Isabelle Adelt, Dr. Ralph Rheinboldt, Dr. Timo Reister, Dr. Sebastian Heiner

Aufsichtsrat
Dr. Christoph Loos, Dr. Susanne Fuchs, Cornelia Stahlschmidt, Ingeborg Neumann, Jens Lehfeldt, Dr. Markus Steilemann

Mitarbeiter 6 272

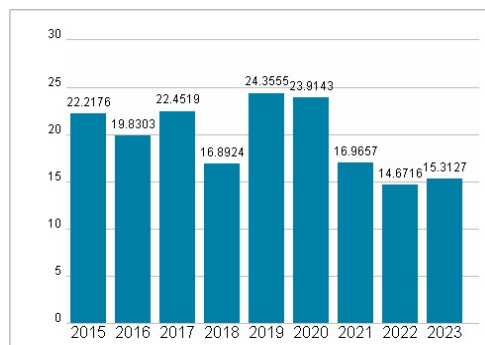
Umsatz 3541,00 Mil.



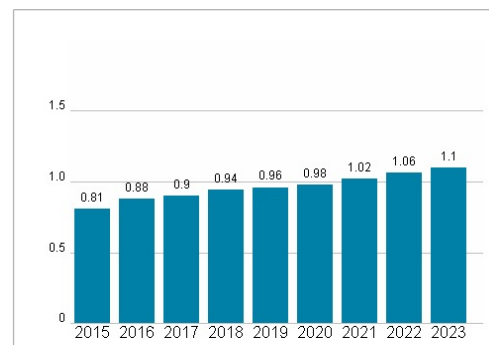
Wertentwicklung

	1M	6M	1J
Performance	-7,68%	-7,95%	-3,85%
Volatilität	20,35	20,76	21,68
Volumen Ø (Stk./Tag)	00	00	25

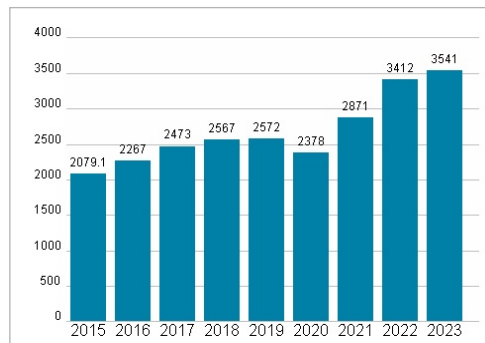
Aktuelles KGV



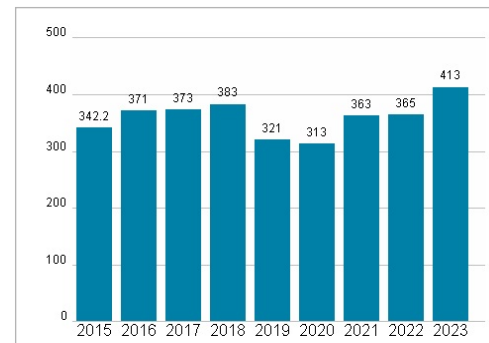
Dividende je Aktie (EUR)



Unternehmensumsatz (EUR)



EBIT (EUR)



Historische Daten: 2023

Erstellt: 23.12.2024 12:06

RISIKOHINWEISE: Die Informationen auf dieser Seite dienen ausschließlich zu Informationszwecken und sollten weder als Verkaufsangebot noch als Aufforderung zum Kauf des Wertpapiers oder einer Empfehlung zugunsten des Wertpapiers verstanden werden. Die baha GmbH und die BAWAG P.S.K. Bank für Arbeit und Wirtschaft und Österreichische Postsparkasse Aktiengesellschaft übernehmen trotz sorgfältigster Recherche keinerlei Haftung für die Richtigkeit der angegebenen Daten.

Factsheet erstellt von: www.baha.com